



CENTRO SOCIAL VILA CÃ

(Fundado em 08 de Maio de 1998)

RELATÓRIO E CONTAS EXERCÍCIO DE 2022

Instituição Particular de Solidariedade Social

Pessoa de Utilidade Pública n.º 504206621; Diário da República n.º 252, de 30/10/2001

Telef: +351 236 921 492 (chamada para a rede fixa nacional)

E-mail: geral@csvilaca.pt

Site: www.csvilaca.pt

Rua Manuel Francisco Freixeira, n.º 17
3100-835 Vila Cã



ÍNDICE

1.	INTRODUÇÃO	3
2.	CONTAS DO EXERCÍCIO DE 2022.....	5
3.	RELATÓRIO DO EXERCÍCIO DE 2022	5
3.1.	Recursos humanos	5
3.1.1.	<i>Órgãos Sociais</i>	5
3.1.2.	<i>Quadro de pessoal</i>	6
3.2.	Recursos financeiros e sua afetação.....	7
3.3.	Acordos/Parcerias	8
3.4.	Respostas sociais em exploração e atividades desenvolvidas no Exercício de 2022	9
3.4.1.	<i>Estrutura Residencial Para Idosos (ERPI)</i>	9
3.4.1.1.	<i>Quadro de atividades desenvolvidas</i>	10
3.4.2.	<i>Centro de Dia (CD)</i>	16
3.4.3.	<i>Serviço de Apoio Domiciliário (SAD)</i>	17
3.4.3.1.	<i>Quadro de atividades desenvolvidas:</i>	19
3.4.4.	<i>Creche</i>	20
3.4.4.1.	<i>Quadro de atividades desenvolvidas:</i>	21
3.4.5.	<i>Centro de Atividades de Tempo Livres (CATL) e Atividades de Animação e Apoio à Família (AAAF)</i>	23
3.5.	Património	23
3.6.	Candidaturas apresentadas a Programas/Avisos	23
3.7.	Endividamento de médio e longo prazo	25
4.	ANEXO I (CONTAS DO EXERCÍCIO DE 2022).....	26



1. INTRODUÇÃO

Nos termos da alínea b) do Artigo 29.º dos Estatutos do Centro Social de Vila Cã a Direção procedeu à elaboração do presente Relatório e Contas do Exercício de 2022, objeto de aprovação em sua reunião de 21 de março de 2023, e que agora se submete à apreciação e votação dos Órgãos Sociais da Instituição, de acordo com as respetivas competências estatutárias.

De salientar que o resultado apresentado, ainda, é demonstrativo do impacto da Pandemia COVID-19, da qual o Centro Social de Vila Cã tem vindo a recuperar gradualmente. A par disto, a conjuntura vivenciada, em 2022, de guerra na Ucrânia e instabilidade económica acarretaram uma crescente inflação, também as taxas de juro dos créditos a aumentarem, a par das variações de preços diárias de bens de primeira necessidade tiveram consequências negativas e desafiaram a atividade e gestão do Centro Social de Vila Cã.

O presente Relatório é demonstrativo do aumento da despesa que tendeu a aumentar, pelos motivos anteriormente referidos e que se verifica em bens alimentares, de limpeza e higiene, mas também no que respeita à eletricidade e gás. Este panorama aliado ao aumento do salário mínimo nacional de 6% e a acordos de cooperação que continuam a ser parcos para as necessidades institucionais encontram-se espelhados nos resultados apresentados.

No entanto, apesar das condicionantes anteriormente referidas, ocorreu um aumento da atividade global, com especial enfoque na Estrutura Residencial para Pessoas Idosas e Creche que conjugados com o esforço da Direção para reduzir os gastos no Fornecimento e Serviços Externos, reflete-se num resultado positivo.

Por fim, a Direção deseja manifestar aos associados, aos utentes seniores, às crianças e seus familiares, às colaboradoras e aos membros dos órgãos sociais um agradecimento pelos contributos que trouxeram a mais um ano de relevante atividade social da nossa Instituição.



Centro Social de Vila Cã

Instituição Particular de Solidariedade Social

RELATÓRIO E CONTAS

EXERCÍCIO DE 2022

Vila Cã e sede do Centro Social, 21 de março de 2023,

A Direção do Centro Social de Vila Cã,

(João Paulo Antunes dos Santos - Presidente)

(Luís Miguel Rodrigues Gonçalves – Secretário)

(Leontino Ribeiro da Conceição - Tesoureiro)

Ana Cristina Marques da Silva
(Ana Cristina Marques da Silva - Vogal)

(Nuno Alexandre Silva Gonçalves Carvalho - Vogal)



2. CONTAS DO EXERCÍCIO DE 2022

As Contas do Exercício de 2022 constituem-se com o **Anexo I** (ponto 4.) ao presente documento, sendo compostas pelos seguintes documentos:

- Balanço;
- Demonstração de Resultados;
- Anexo ao Balanço e Demonstração de Resultados;
- Balancete de Razão, antes de apuramento de resultados;
- Balancete Analítico, antes de apuramento de resultados;
- Balancete de Razão, após apuramento de resultados.

3. RELATÓRIO DO EXERCÍCIO DE 2022

3.1. Recursos humanos

3.1.1. Órgãos Sociais

Nos termos estatutários e em conformidade com o ato eleitoral de 29 de dezembro de 2019 e posteriormente com as eleições parciais da Direção, ato eleitoral de 29 de agosto de 2021, a qual tomou posse a 04 de setembro de 2021, os Órgãos Sociais do Centro Social de Vila Cã eleitos para o quadriénio 2020 a 2023, apresentam a seguinte composição atual:

- **Assembleia Geral:**
 - Presidente da Mesa – Jacinto da Silva Correia
 - 1.º Secretário – Sandra Goreti Rodrigues Ferreira
 - 2.º Secretário – Manuel António Gonçalves Lopes
- **Direção:**
 - Presidente – João Paulo Antunes dos Santos
 - Secretário – Luís Miguel Rodrigues Gonçalves
 - Tesoureiro – Leontino Ribeiro da Conceição
 - Vogal – Ana Cristina Marques da Silva
 - Vogal – Nuno Alexandre Silva Gonçalves Carvalho
- **Conselho Fiscal:**
 - Presidente – José António Gonçalves Marques
 - Vogal – Marta Alexandra Duarte
 - Vogal – Leonel Domingues Rodrigues
- **Conselho Consultivo:**
 - Fernando Jorge Gonçalves Jesus
 - Liliana Adelina Gonçalves da Silva
 - Manuel António Gonçalves Marques
 - Adelino Gonçalves Gaspar
 - Fabiana da Silva Rodrigues
 - Manuel Lopes Jordão



3.1.2. Quadro de pessoal

O quadro de pessoal, vigente a 31 de dezembro de 2022, integrando 38 colaboradoras e 1 estagiária.

Nome	Categoria
Ana Rita Santos Caetano	Ajudante Acção Educativa I
Ana Sofia Loureiro Silvestre	Téc. Serviço Social 2ª
Ana Sofia Silva Gonçalves	Ajudante Acção Educativa I
Anabela Mª Santos Lopes	Aj Accção Directa I
Andreia Alexandra Mendes Cruz Meireles	Educatora de Infancia
Andreia Marisa Oliveira Pereira	Auxiliar de Serv.Gerais
Cátia Sofia Gomes Simões	Auxiliar Ação Educativa II
Célia Maria Fernandes Gonçalves	Auxiliar de Serv. Gerais
Claudia Margarida Ferreira Gariso	Aj Accção Directa I
Fabiana da Silva Rodrigues	Aj Accção Directa I
Guida Nunes Sintra Cordeiro	Auxiliar de serviços gerais
Ilda Das Neves Silva Gomes	Aj Accção Directa II
Isabel da Conceição Pereira	Escriturária de 1ª
Isabel Maria Santos Lopes	Aj Accção Directa I
Leontina Gonçalves Carvalho	Ajudante de cozinha
Liliane Gonçalves Ferreira	Educatora de Infancia
Luisa Mª Lopes Rodrigues	Aj Accção Directa I
Maria Benilde Ferreira Mendes	Aj Accção Directa I
Maria Fernanda Nogueira Silva	Auxiliar de Serv. Gerais
Maria Ferreira Gonçalves	Aj Accção Directa I
Maria Helena Santos Rodrigues Silva	Aj Accção Directa I
Maria Manuela M.R.Duarte Mendes (baixa)	Auxiliar de Serv. Gerais
Marilyne Dos santos Gonçalves	Ajudante Acção Educativa I
Mariana Azenha Rodrigues	Estagiária Serviço Social
Neusa Raquel da Mota Pereira	Ajudante Ação Educativa I
Neide Rodrigues de Jesus	Ajudante de cozinha
Olinda Ribeiro Conceição Fernandes	Ajudante de cozinha
Rosália Gabriela Simões Silva	Aj Accção Directa I
Sandra Cristina Lopes Patricio Gonçalves	Ajudante Acção Educativa I
Sílvia Silva de Oliveira	Aj Accção Directa I
Silvia das Neves Fernandes	Auxiliar de Serv. Gerais
Silvia Paula Lopes Freire	Aj Accção Directa II
Sónia Alexandra de Jesus Gonçalves	Auxiliar Educação I
Sonia Catarina Gonçalves Bento	Animadora Socio-Cultural
Susana de Jesus Marques	Aj Accção Directa I
Virginia Maria Silva	Aj Accção Directa I
Vitalina Maria Lopes Freire	Aj Accção Directa I
Vânia Marisa Gonçalves Almeida	Aj Accção Directa II
Zelinda Mª Silva de Oliveira	Cozinheira I



3.2. Recursos financeiros e sua afetação

Como melhor detalham as Contas do Exercício de 2022 os recursos financeiros do Exercício sintetizam-se no quadro seguinte:

RENDIMENTOS	Valor	%
Prestações de serviços	372 318,00	43,30%
Serviço de Apoio Domiciliário (SAD)	98 730,08	11,48%
Centro de Dia (CD)	10 746,38	1,25%
Lar de Idosos (ERPI)	216 149,53	25,14%
Creche	21 192,28	2,46%
Componente de Apoio à Família (AAAF)	4 668,00	0,54%
Actividades e Tempos Livres (ATL)	4 234,34	0,49%
Outros	13 952,89	1,62%
Quotizações	2 644,50	0,31%
Subsídios do Estado e Outros Entes Públicos	457 325,78	53,19%
<i>Centro Regional de Segurança Social</i>	<i>441 299,37</i>	<i>51,33%</i>
<i>Serviço de Apoio Domiciliário (SAD)</i>	<i>145 253,74</i>	<i>16,89%</i>
<i>Centro de Dia (CD)</i>	<i>8 561,36</i>	<i>1,00%</i>
<i>Lar de Idosos (ERPI)</i>	<i>132 682,78</i>	<i>15,43%</i>
<i>Creche</i>	<i>151 024,98</i>	<i>17,57%</i>
<i>Lay off- Covid</i>	<i>1 554,11</i>	<i>0,18%</i>
<i>Inst.Apoio as PME Inovação</i>	<i>1 848,00</i>	<i>0,21%</i>
<i>Subsídios da Freguesia de Vila Cã</i>	<i>6 773,65</i>	<i>0,79%</i>
<i>Componente de Apoio à Família -AAAF e Subsídio</i>	<i>6 773,65</i>	<i>0,79%</i>
<i>Compl. Distr. Alimentos</i>	<i>157,83</i>	<i>0,02%</i>
<i>I.E.F.P.-Activar .PT</i>	<i>2 222,40</i>	<i>0,26%</i>
<i>Donativos</i>	<i>7 246,93</i>	<i>0,84%</i>
Outros rendimentos	30 135,47	3,51%
Rendimentos suplementares - Venda energia	1 190,08	0,14%
Rendimentos e ganhos em investimento não financiad	2 000,00	0,23%
Outros	10 177,10	1,18%
Subsídios para investimento	16 768,29	1,95%
TOTAL DE RENDIMENTOS	859 779,25	100,00%

GASTOS	Valor	%	
Matérias-primas, subsidiárias e de consumo	127 783,87	15,21%	
Fornecimento e Serviços Externos	124 096,39	14,77%	
Gastos com o Pessoal	532 570,68	63,40%	
Outros gastos	2 902,27	0,35%	
Gastos de financiamento	13 597,33	1,62%	
	SUBTOTAL	800 950,54	95,34%
Depreciações e amortizações	35 190,41	4,19%	
Perdas por imparidade	3 915,55	0,47%	
TOTAL DE GASTOS	840 056,50	100,00%	

Resultado Líquido 19 722,75



3.3. Acordos/Parcerias

- **Instituto da Segurança Social** – Acordos de Cooperação em relação às respostas sociais: Estrutura Residencial para Pessoas Idosas, Centro de Dia, Serviço de Apoio Domiciliário e Creche, através de comparticipação financeira dos utentes;

- **Município de Pombal** – O Centro Social de Vila Cã é membro do CLAS (Concelho Local de Ação Social), no âmbito do programa criado através da Resolução do Conselho de Ministros nº197/97 de 18 de novembro, regulamentado através do decreto-lei nº115/2006, de 14 de Junho, assumindo-se como um modelo de organização e de trabalho em parceria, que traz uma maior eficácia e eficiência nas respostas sociais e rapidez na resolução dos problemas concretos dos cidadãos e das famílias. É uma plataforma de articulação de diferentes parceiros públicos e privados, cujas competências são:
 - ✓ Promover o planeamento e desenvolvimento social integrado, potenciando sinergias, competências e recursos ao nível local;
 - ✓ Garantir uma maior eficácia e uma cobertura adequada do Concelho por serviços e equipamentos sociais;
 - ✓ Garantir o Diagnóstico e Planeamento participados;
 - ✓ Procurar soluções para os problemas das famílias e das pessoas em situação de pobreza e exclusão social;
 - ✓ Dinamizar as Comissões Sociais de Freguesia e Interfreguesias;
 - ✓ Integrar a Plataforma Supraconcelhia do Pinhal Litoral.Ainda, no âmbito da parceria com o Município de Pombal, destaca-se o Programa de Apoio Municipal para adaptação e requalificação de Habitações (AMPARHA) que tem por objetivo a intervenção e requalificação de habitações de idosos e cidadãos portadores de deficiência, facultando melhorias das respetivas condições técnicas, de acessibilidade e de funcionalidade;

- **Comissão Social de Interfreguesias de Abiul e Vila Cã - CSIF** – A Instituição faz parte deste órgão da Rede Social do Concelho de Pombal que tem como intuito congregar esforços na identificação e resolução dos problemas sociais da comunidade, nomeadamente: prevenir/reduzir situações de vulnerabilidade social; promover a inclusão e a coesão social; contribuir para o melhoramento da vida das famílias/sujeitos e promover o desenvolvimento social integrado potenciando sinergias e recursos;

- **Freguesia de Vila Cã** – parceria desenvolvida no âmbito de atividades para as crianças da comunidade e, ainda, de atividades de ginástica para a comunidade Vilacanense e utentes do CSV;



- **Fundação “la Caixa” e BPI** – no âmbito de uma candidatura apresentada aos Prémios BPI Fundação “la Caixa” 2022 Seniores, no final do ano civil 2022 estebeleceu-se uma parceria com estas entidades para o desenvolvimento de um projeto de cariz financiado no ano 2023.

- **Parcerias Informais:**
 - ✓ Hospital de Pombal, Centro de Saúde de Pombal, Instituto de Reinserção Social, Intervenção Precoce do Centro Hospitalar de Leiria e Pombal (ELI) – solicitações pontuais de apoios a crianças e idosos.

3.4. Respostas sociais em exploração e atividades desenvolvidas no Exercício de 2022

3.4.1. Estrutura Residencial Para Idosos (ERPI)

A resposta social de ERPI do CSV iniciou em março de 2010, com a capacidade para 16 residentes. Atualmente tem capacidade e lotação de 24 utentes, 5 continuam sem estar abrangidos pelos acordos de cooperação da Segurança Social.

A ERPI destina-se a:

- a) Idosos com 65 anos ou mais, dependentes que não possam praticar com autonomia os atos indispensáveis à satisfação das necessidades humanas básicas, nomeadamente os atos relativos a cuidados de higiene pessoal, uso de instalações sanitárias, alimentação, vestuário e locomoção e que por razões familiares, de dependência, isolamento, solidão ou insegurança, não podem permanecer na sua residência;
- b) Idosos necessitados de cuidados específicos de recuperação ou saúde com carácter permanente;
- c) Pessoas adultas de idade inferior a 65 anos, em situação de exceção devidamente justificada;
- d) Em situações pontuais, a pessoas com necessidade de alojamento decorrente da ausência, impedimento ou necessidade de descanso do cuidador.

São objetivos da ERPI:

- a) Proporcionar serviços permanentes e adequados às necessidades biopsicossociais das pessoas idosas;
- b) Assegurar um atendimento individual e personalizado em função das necessidades específicas de cada pessoa;
- c) Promover a dignidade da pessoa e oportunidades para a estimulação da memória, do respeito pela história, cultura e espiritualidade pessoais e pelas reminiscências e vontades conscientemente expressas;
- d) Contribuir para a estimulação de um processo de envelhecimento ativo;



- e) Promover os cuidados de saúde, a participação e segurança, no acesso à continuidade de aprendizagem ao longo da vida e o contacto com novas tecnologias úteis;
- f) Prevenir e despistar qualquer inadaptação, deficiência ou situação de risco, assegurando o encaminhamento mais adequado;
- g) Promover estratégias de manutenção, reforço, de autoestima e oportunidades para a mobilidade e atividade regular, tendo em atenção o estado de saúde e recomendações médicas de cada pessoa;
- h) Promover um ambiente de segurança física e afetiva, prevenir acidentes, quedas, problemas com medicamentos, isolamento e qualquer forma de mau-trato;
- i) Promover os contactos sociais e potenciar a integração social;
- j) Contribuir para a conciliação da vida familiar e profissional do agregado familiar;
- k) Promover o envolvimento, bom relacionamento e competências da família;
- l) Dinamizar relações intergeracionais.

Os serviços prestados em ERPI são:

- a) Alojamento, alimentação e cuidados de higiene e conforto pessoal;
- b) Tratamento de roupas;
- c) Apoio nas atividades da vida diária;
- d) Cuidados médicos e de enfermagem.
- e) Atividades de animação socioculturais, lúdico-recreativo e ocupacionais;
- f) Apoio psicossocial;
- g) Administração de fármacos.

A ERPI poderá ainda disponibilizar outro tipo de serviços, tais como:

- a) Acompanhamento dos utentes ao Centro de Saúde e Hospital local, bem como acompanhamento a consultas e exames auxiliares de diagnóstico no Concelho de Pombal;
- b) Cuidados de imagem – cabeleireiro, manicura, pédicure;
- c) Fisioterapia;
- d) Assistência religiosa, sempre que o utente o solicite ou na incapacidade deste, a pedido dos seus familiares ou representante legal.

Importa destacar que desde a criação da ERPI que se tem verificado a sua ocupação máxima, condição que prevê manter ao longo do próximo ano.

3.4.1.1. Quadro de atividades desenvolvidas

Apresentamos o quadro das principais atividades desenvolvidas com os utentes da ERPI, no Exercício de 2022.



Atividades regulares da ERPI e CD de 2022

Objetivos	Atividade	Descrição da atividade	Calendarização	Recursos
- Dar a conhecer aos idosos novas formas da prática do exercício físico desenvolvendo a flexibilidade;	<i>Animação física e motora</i>	-Exercícios de aquecimento de pernas e braços; -Exercícios de relaxamento; - Aula de ginástica dinamizada pela Junta de Freguesia nas nossas instalações;	Segundas, Quartas e Sextas 1 hora por dia - Terças e quintas 1 hora por dia	Bolas, garráfas, arcos, música;
- Estimular os sentidos proporcionando um momento de afeto;	<i>Estimulação sensorial a clientes acamados</i>	- Massagens e diálogo com os idosos acamados;	Semanalmente 1 hora	Jornal, revistas e creme hidratante;
- Atualização e perceção dos idosos face às notícias do meio envolvente;	<i>Análise de notícias do Concelho de Pombal e outras de interesse geral</i>	- Leitura e análise de notícias de jornais locais/outras	Diariamente 1 hora	Pombal Jornal, Jornal de Leiria;
- Desenvolver a espiritualidade, promovendo momentos de reflexão;	- <i>Reza do terço</i> - <i>Missa</i> - <i>Comunhão</i>	- Audição na rádio da reza do terço; - Missa através da televisão;	Diariamente e semanalmente	Rádio, televisão;
-Desenvolver o sentido rítmico; -Relembrar cânticos tradicionais;	<i>Animação musical</i>	- Cantar (cânticos de cariz religioso e popular);	Quinzenalmente 1 hora	CDS Rádio, Tablet;
-Desenvolver a destreza manual;	<i>Expressão plástica</i>	- Escultura (barro, plasticina, gesso, pasta de papel);	Diariamente	Material de suporte às atividades;



-Fomentar o espírito de grupo; -Aquisição de novos conhecimentos;		- Pintura (tintas, Lápis de cor); colagem - Trabalhos manuais (Tricot, crochet);		
- Desenvolver a escrita e o raciocínio;	<i>Expressão oral e escrita</i>	- Preenchimento de fichas de leitura; jogos de labirintos e das diferenças; jogos com palavras;	Mensalmente	Fichas de apoio, lápis de carvão lápis de cor;
- Proporcionar aos idosos um momento lúdico com outras Instituições;	<i>Confraternização com outras Instituições grupos e idosos</i>	- Participação em encontros institucionais;	Ao longo do ano	Carrinhas da Instituição;
- Promover o contato com exterior desenvolvendo a autonomia;	<i>Saídas ao exterior</i>	- Participação em concursos/eventos relacionados com artes e saberes tradicionais	Ao longo do ano	Carrinha da Instituição;
- Fomentar relações intergeracionais;	<i>Encontros intergeracionais /convívio com as crianças da creche do Centro Social de Vila Cã</i>	- Convívio com as crianças da Creche em atividades diversas;	Ao longo do ano	A definir de acordo com a atividade desenvolvida;
- Relembrar a importância de festejar o aniversário; - Reforçar laços familiares;	<i>Comemoração dos aniversários de cada idoso</i>	- Comemoração do aniversário do idoso;	Ao longo do ano	Bolo, velas.



Festas e Eventos ao longo do ano de 2022 da ERPI e CD

Objetivos	Atividade	Descrição da Atividade	Calendarização	Recursos
- Manter as tradições; - Promover o relacionamento intergeracional;	<i>Dia dos Reis</i>	- Idosos personificam os Reis Magos;	6 de janeiro	Adereços dos reis Magos; Bolo-rei;
- Conhecer mais um pouco da história de uma forma lúdica;	<i>Dia de São Valentim/ Dia dos afetos</i>	- Ilustração de mensagens de amor pelos idosos; - Distribuição das mensagens com bombons pelos idosos;	14 de fevereiro	Bombons; Material de suporte à atividade;
- Proporcionar momentos de diversão e convívio;	<i>Carnaval</i>	- Festa de Carnaval no Centro Social de Vila Cã;	1 de março	Máscaras de Carnaval
- Valorizar e aumentar a autoestima feminina;	<i>Dia Internacional da Mulher</i>	- Elaboração de uma lembrança alusiva ao dia para as mulheres;	8 de março	Material de suporte à atividade
Valorizar o papel de pai na família;	<i>Dia do Pai</i>	- Realização de cartões e lembranças para distribuir aos homens;	19 de março	Material de suporte à atividade
Promover uma atividade intergeracional;	<i>Dia da Árvore</i>	- Decoração da sala alusivo ao dia;	21 março	Material de suporte à atividade
- Reforçar a prática desportiva como forma de manutenção das capacidades;	<i>Dia Mundial da Atividade Física</i>	- Aula prática de ginástica;	6 de abril	Bola, arcos, rádio;
- Comemorar este dia avaliando a nossa saúde;	<i>Dia Mundial da Saúde</i>	- Rastreio dos sinais vitais por especialista de saúde (enfermeiro);	7 de abril	Folhas de registo;



				Aparelhos de avaliação;
- Proporcionar um momento de cariz religioso aos idosos promovendo o convívio;	<i>Páscoa</i>	- Via Sacra, decoração da sala e lembranças;	17 de abril	Material de suporte às atividades;
- Estimular o gosto pela leitura e pela escrita;	<i>Dia Mundial do Livro</i>	- Hora do conto. Leitura de uma história	23 de abril	Livros;
- Promover o convívio e a partilha cultural;	<i>Dia da Liberdade</i>	- Ouvir músicas alusivas ao 25 de Abril	25 de abril	Tablet;
- Realçar a expressão de emoções positivas;	<i>Dia Mundial do Sorriso</i>	- Exposição de fotografias com expressão dos sorrisos dos idosos	28 de abril	-Papel; - Máquina fotográfica;
- Relembrar músicas populares;	<i>Dia Mundial da Dança</i>	- Baile	29 de abril	CDS e tablet;
- Recordar tempos da vida laboral;	<i>Dia do Trabalhador</i>	- Realização de um vídeo em que os idosos personificam algumas profissões	1 de maio	Tablet; Material diverso de suporte à atividade;
- Valorizar o papel de mãe na família;	<i>Dia da Mãe</i>	- Realização de cartões e lembranças para as idosas;	6 de maio	Material de suporte às atividades;
- Felicitar as crianças; - Valorizar o trabalho dos idosos;	<i>Dia Mundial da Criança</i>	- Realização de postais com mensagens e desenhos para entregar às crianças da Creche;	1 de junho	Cartolinas, lápis, canetas e tintas;



- Fortalecer os afetos e a admiração;				
- Promover um momento lúdico;	<i>Santos Populares</i>	- Convívio animado com música das marchas populares	junho	Arcos e música;
- Valorizar o papel dos avós promovendo as relações interpessoais;	<i>Dia dos Avós</i>	- Participação no encontro de instituições organizado pela Câmara Municipal de Pombal no Jardim;	26 de julho	Carrinha;
- Proporcionar momentos de diversão e convívio;	<i>Dia Internacional do Idoso/Dia Internacional da Música</i>	- Participação em atividade organizada pela Câmara Municipal de Pombal;	1 de outubro	Carrinha;
- Promover hábitos de vida saudáveis;	<i>Dia Mundial da Alimentação</i>	- Realização de uma sobremesa saudável (maça com romã e canela);	16 de outubro	Material de suporte às atividades;
- Relembrar tradições;	<i>Dia de Todos os Santos</i>	- Confeção de um doce de abóbora;	1 de novembro	Utensílios de cozinha e material de suporte às atividades;
- Promover o convívio;	<i>Dia de São Martinho</i>	- Lanche com castanhas;	11 de novembro	Sala de convívio, lanche, castanhas;
- Relembrar a importância do Natal, proporcionando um momento de confraternização;	<i>Natal</i>	- Festa de Natal intergeracional, envolvendo os familiares das crianças e pessoas idosas;	20 de dezembro	Presentes;



3.4.2. Centro de Dia (CD)

A resposta social, Centro de Dia, iniciou em março de 2010 com capacidade para 15 clientes e em abril de 2016 foi realizada a reprogramação física da capacidade para 10 clientes. Atualmente o CD tem 5 utentes e acordo de cooperação para 8 pessoas idosas, em virtude de ser a resposta social com menor procura.

São destinatários de Centro de Dia:

- a) Pessoas com idade igual ao superior a 65 anos que sejam autónomas;
- b) Pessoas que necessitem de cuidados e serviços.

Constituem objetivos do Centro de Dia:

- a) Fomentar a permanência do idoso no seu meio natural de vida;
- b) Proporcionar serviços adequados às necessidades biopsicossociais das pessoas idosas;
- c) Assegurar o atendimento individual e personalizado em função das necessidades específicas de cada pessoa;
- d) Promover a dignidade da pessoa e oportunidades para a estimulação da memória, do respeito pela história, cultura e espiritualidade pessoais e pelas reminiscências e vontades conscientemente expressas;
- e) Contribuir para a estimulação de um processo de envelhecimento ativo;
- f) Promover o melhoramento dos cuidados de saúde, a participação e segurança no acesso à aprendizagem ao longo da vida, e o contacto com novas tecnologias úteis;
- g) Prevenir e despistar qualquer inadaptação, deficiência ou situação de risco, assegurando o encaminhamento mais adequado;
- h) Promover estratégias de manutenção, reforço, autoestima e de oportunidades para a realização de atividade regular, tendo em atenção o estado de saúde e recomendações médicas de cada pessoa;
- i) Promover um ambiente de segurança física e afetiva, prevenir acidentes, quedas, problemas com a tomada de medicamentos, isolamento e qualquer forma de mau-trato;
- j) Promover os contactos sociais e potenciar a integração social;
- k) Contribuir para a conciliação da vida familiar e profissional do agregado familiar;
- l) Promover o envolvimento, bom relacionamento e competências da família;
- m) Dinamizar relações intergeracionais.

Os serviços prestados em CD são:

- a) Alimentação, nomeadamente o pequeno-almoço, almoço e lanche;
- b) Cuidados de higiene e conforto pessoal;
- c) Tratamento e distribuição de roupas básicas e pessoais;



- d) Atividade de animação/ocupação e lúdico-recreativos.

O Centro de dia pode ainda assegurar outros serviços, tais como:

- e) Cuidados de higiene habitacional;
- f) Serviços clínicos e gestão de fármacos;
- g) Transporte do utente da sua residência até à instituição e vice-versa, em viatura apropriada pertencente à Instituição;
- h) Apoio psicossocial.

3.4.3. Serviço de Apoio Domiciliário (SAD)

O Serviço de Apoio Domiciliário foi a primeira resposta social a ser implementada para a população idosa, tendo o seu percurso iniciado a 3 de abril de 2000, data correspondente à génese do Centro Social de Vila Cã, associação sem fins lucrativos iniciada pela iniciativa de um grupo voluntário de vilacanenses, que em 2001 foi reconhecida como Pessoa Coletiva de Utilidade Pública e em 2002 alcançou o estatuto de Instituição Particular de Solidariedade Social.

A Capacidade da SAD iniciou para 42 clientes, tendo aumentado em abril de 2016 para 60. O Acordo de Cooperação mantém-se formalizado para 42 utentes. E esta resposta social conta, atualmente, com 40 utentes, a par de uma evidente evolução na sua procura.

O Serviço de Apoio Domiciliário é uma resposta social que presta cuidados individualizados no domicílio por razões de doença, deficiência ou outros impedimentos, não possam ser assegurados temporariamente ou permanentemente a satisfação das necessidades básicas e/ou atividades de vida diária pelos próprios ou seus familiares.

Os objetivos do SAD são:

- a) Concorrer para a melhoria da qualidade de vida das pessoas e famílias;
- b) Contribuir para a permanência dos utentes no seu meio habitual de vida, retardando ou evitando o recurso a estruturas residenciais;
- c) Prestar os cuidados e serviços adequados às necessidades biopsicossociais dos utentes, sendo estes objetos de contratualização;
- d) Assegurar um atendimento individual e personalizado em função das necessidades específicas de cada pessoa;
- e) Promover a dignidade da pessoa e oportunidades para a estimulação da memória, do respeito pela história, cultura, e espiritualidade pessoais e pelas suas reminiscências e vontades conscientemente expressas;
- f) Contribuir para a estimulação de um processo de envelhecimento ativo;



- g) Promover o aproveitamento de oportunidades para a saúde, participação e segurança e no acesso à continuidade de aprendizagem ao longo da vida e o contacto com novas tecnologias úteis;
- h) Prevenir e despistar qualquer inadaptação, deficiência ou situação de risco, assegurando o encaminhamento mais adequado;
- i) Promover estratégias de manutenção e reforço da funcionalidade, autonomia e independência, do autocuidado e da autoestima e oportunidades para a mobilidade e atividade regular, tendo em atenção o estado de saúde e recomendações médicas de cada pessoa;
- j) Promover um ambiente de segurança física e afetiva, prevenir os acidentes, as quedas, os problemas com medicamentos, o isolamento e qualquer forma de mau-trato;
- k) Promover a intergeracionalidade;
- l) Contribuir para a conciliação da vida familiar e profissional do agregado familiar;
- m) Reforçar as competências e capacidades das famílias e de outros cuidadores;
- n) Promover os contactos sociais e potenciar a integração social;
- o) Facilitar o acesso a serviços da comunidade.

O Serviço de Apoio Domiciliário proporciona um conjunto diversificado de serviços, nomeadamente:

- a) Fornecimento e apoio nas refeições, respeitando as dietas com prescrição médica, tendo em conta a capacidade da instituição;
- b) Cuidados de higiene e conforto pessoal;
- c) Cuidados de higiene habitacional, estritamente necessária à natureza dos cuidados prestados;
- d) Tratamento e distribuição de roupas do uso pessoal do utente;
- e) Atividades de animação e socialização;
- f) Serviço de teleassistência.

O SAD poderá assegurar outros serviços como:

- a) Gestão de fármacos e cuidados básicos de saúde;
- b) Apoio psicossocial;
- c) Apoio e sensibilização dos familiares para a prestação de cuidados aos utentes;
- d) Orientação ou acompanhamento de pequenas reparações;
- e) Cedência de ajudas técnicas;
- f) Realizar "serviços esporádicos" que consistem no acompanhamento a serviços da comunidade (ex: Centro de Saúde, Hospital, Banco) sempre que haja meios que o permitam, representando um custo para o utente.

O Serviço de Apoio Domiciliário do Centro Social de Vila Cã destaca-se como a resposta social mais consolidada na comunidade Vilacanense.



3.4.3.1. Quadro de atividades desenvolvidas:

Objetivos	Atividade	Descrição da atividade	Calendarização	Recursos
- Valorizar e aumentar a autoestima feminina;	<i>Dia Internacional da Mulher</i>	- Realização de lembranças para as mulheres;	8 de março	Materiais de suporte às atividades;
- Valorizar o papel do Pai na família;	<i>Dia do Pai</i>	- Realização de cartões e lembranças para distribuir aos homens;	19 de março	Lembranças;
- Proporcionar um momento de cariz religioso aos utentes;	<i>Páscoa</i>	- Realização de uma lembrança de Páscoa;	17 de abril	Material de suporte à atividade;
- Valorizar o papel de mãe na família;	<i>Dia da Mãe</i>	- Realização de cartões e lembranças para as mulheres;	6 de maio	Material diverso;
- Valorizar o papel do Avô, promovendo as relações interpessoais;	<i>Dia dos Avós</i>	- Participação no encontro de Instituições organizado pela Câmara Municipal de Pombal no jardim do Cardal	26 de julho	Carrinha;
- Proporcionar momentos de diversão e convívio;	<i>Dia Internacional do idoso / Dia Internacional da Música</i>	- Participação em atividade organizada pela camara municipal de Pombal;	1 de outubro	Carrinha;
- Relembrar tradições;	<i>Dia de Todos os Santos</i>	- Confeção de um doce de Abóbora (um	1 de novembro	Utensílios de cozinha e material



		frasco de doce oferecido a cada utente);		de suporte às atividades;
- Reforçar a importância das relações intergeracionais;	<i>Dia de São Martinho</i>	- Oferta de um pacote de castanhas elaborado pelos Utentes da ERPI e CD;	11 de novembro	Material de suporte à atividade;
- Relembrar a importância do Natal, proporcionando um momento de confraternização;	<i>Natal</i>	Festa de natal intergeracional, envolvendo os familiares;	20 de dezembro	Presentes.

3.4.4. Creche

A creche é uma resposta social de natureza socioeducativa, vocacionada para o apoio à família e à criança, destinada a acolher crianças dos três meses aos três anos de idade. Durante o período correspondente ao impedimento dos pais ou de quem exerça as responsabilidades parentais.

Esta resposta social iniciou o seu percurso no Centro Social de Vila Cã em março de 2010. Com capacidade para 35 crianças o acordo de cooperação celebrado com a Segurança Social é atualmente de 28 crianças estimando-se um alargamento da sua capacidade e respetivo acordo no próximo ano 2023.

O ano letivo 2022/2023 iniciou com as três salas em funcionamento pleno. Atualmente a lotação é de 35 crianças e tem em lista de espera, 10 crianças inscritas.

Objetivos da creche:

- a) Auxiliar na conformidade da vida familiar e profissional do agregado familiar;
- b) Contribuir juntamente com os pais nos cuidados e responsabilidades do processo educativo;
- c) Prevenir e despistar precocemente qualquer inadaptação, deficiência ou situação de risco;
- d) Criar um ambiente de segurança física e favorável para o desenvolvimento integral da criança;
- e) Inculcar hábitos de higiene.



Serviços e atividades disponibilizados:

- a) Alimentação adequada ao desenvolvimento e necessidades da criança;
- b) Cuidados de higiene pessoal;
- c) Atividades pedagógicas, lúdicas e de motricidade;
- d) Disponibilização de informação à família, sobre o funcionamento da creche e desenvolvimento da criança.

3.4.4.1. Quadro de atividades desenvolvidas:

Mês	Tema	Objetivos/ações
Janeiro	Dia de Reis	Comemoração do Dia de Reis;
		Elaboração individual de uma coroa de reis com várias técnicas de expressão plástica;
	Atividades Orientadas	Desenvolver a motricidade fina;
	Expressão musical	Incutir o sentido rítmico e o desenvolvimento da linguagem;
Fevereiro	Dia da Amizade	Elaboração de um coração com material reciclado e decorado com carimbagem de mãos;
		Proporcionar contacto com várias texturas;
	Carnaval	Vivenciar o Carnaval vindos mascarados de casa;
		Realização de uma lembrança em forma de palhaço;
	Realização de um baile de Carnaval;	
Março	Dia da Mulher	Realização de uma lembrança em forma de flor;
		Exploração de técnicas de pinturas com tintas;
	Dia do Pai	Realização de uma lembrança para o pai;
		Decoração com pintura na técnica de expressão plástica e carimbagem de pés;
		Reconhecer novas texturas de expressão plástica;
	Atividades livres	Atividades de exterior;
Proporcionar atividades de ar livre;		
Dia da Água	Estimular a motricidade grossa;	
	Pintura de uma gota de água com lápis de cor;	
	Desenvolver a motricidade fina;	
Abril	Páscoa	Elaboração e pintura de um cesto com caixas de cereais;
		Pintura de ovos da Páscoa com a técnica de digitinta;
		Adquirir conceitos matemáticos;
	Dia da Mãe	Elaboração de um porta canetas com rolos de papel higiénico e cartão;
		Pintura da lembrança com técnica de esponjado;
	Estimular a concentração;	



Maio	<i>Dia Mundial da Família</i>	Elaboração de uma lembrança e poema;
		Pintura com técnicas de expressão plástica;
		Pintura de uma casa com coração;
		Aquisição da motricidade fina;
Junho	<i>Dia Mundial da Criança</i>	Elaboração de um porta lápis com rolos de papel;
		Pintura do rolo de papel;
		Proporcionar momentos de alegria e diversão;
Julho	<i>Dia dos Avós</i>	Elaboração de uma lembrança para os avós (maternos e paternos) com espátulas de madeira: carimbagem de dedos;
Agosto	<i>Encerramento do ano letivo</i>	Lanche partilhado no exterior para encerramento do ano letivo;
		Participação das famílias nas atividades;
		Elaboração e entrega de portfólios com as atividades elaboradas ao longo do ano letivo para todas as crianças da Creche;
Setembro	<i>Início do ano letivo</i>	Receção/integração das crianças na creche;
		Decoração de cabides;
		Fortalecer relações entre adultos e crianças;
		Aquisição ou iniciação de novas rotinas;
		Exploração da sala de atividades;
	<i>Outono</i>	Decoração da sala de atividades com elementos característicos da estação do ano com várias técnicas de expressão plástica;
<i>Dia Internacional da Paz</i>	Elaboração de uma pomba com técnicas de expressão plástica;	
Outubro	<i>Dia Mundial do Animal</i>	Elaboração de um animal com técnicas de pintura em coroa;
	<i>Dia Mundial da Alimentação</i>	Elaboração de uma lembrança: elaboração de um postal em forma de maçã com uma minhoca;
		Elaboração de pintura com lápis de cor de um fruto ou legume;
		Sensibilização para hábitos saudáveis na alimentação;
	<i>Dia das Bruxas</i>	Realização de um baile do Dia das Bruxas com alguns idosos;
		Realização de uma lembrança com material reciclável (caixas de cereais): elaboração da casa da bruxa com elementos alusivos ao tema;
Aquisição do bolinho a todas as crianças;		
Novembro	<i>Dia de São Martinho</i>	Elaboração e pintura de um cartuxo com rolos de papel higiénico com envio de castanhas;
		Pintura com tinta do rolo;
		Decoração da sala com castanhas decoradas em cartões dos cereais;
		Proporcionar técnicas de expressão plástica;
Dezembro	<i>Dia do Pijama</i>	



		Todas as colaboradoras e crianças simbolizaram o dia vestidas de pijama;
		Elaboração de um desenho;
<i>Festa de Natal</i>		Apresentação de uma dança em cada sala da creche;
		Proporcionar momentos de alegria e diversão com as famílias das crianças e idosos;
<i>Natal</i>		Realização de diversas atividades pedagógicas;
		Entrega de presentes a todas as crianças;
		Decoração da sala de atividades com elementos relacionados ao tema;
		Aquisição de canções desta época festiva;
		Realização de uma lembrança: cartão envolvido com cordão e adereços em goma eva decorados com técnicas de expressão plástica.

3.4.5. Centro de Atividades de Tempo Livres (CATL) e Atividades de Animação e Apoio à Família (AAAF)

Em setembro de 2022, a Instituição solicitou a suspensão da autorização de funcionamento pelo período de 1 ano letivo, em virtude de não dispor inscrições.

3.5. Património

Investiu-se na reparação e manutenção do património existente.

3.6. Candidaturas apresentadas a Programas/Avisos

Apresentamos o ponto das candidaturas apresentadas e em execução em 2022, nos termos seguintes:

- **Programa Operacional de Apoio às Pessoas Mais Carenciadas (PO APMC)** – No ano 2022 encerrou o Programa Operacional de Apoio às Pessoas Mais Carenciadas, projeto que vinha a ser desenvolvido em parceria com o Município de Pombal e com diversas entidades do Concelho.
- **ATIVAR.PT** – Em setembro de 2022 iniciou um estágio profissional na área de Serviço Social, com data de término a junho de 2023;
- **PRR – Medida 02-C03-I01.2021 – Requalificação e Alargamento da Rede de Equipamentos e Respostas Sociais** - Em junho de 2022 rececionou-se o indeferimento da candidatura apresentada, em 2021, a esta medida que visava o alargamento da Estrutura Residencial para Pessoas Idosas.



- **PRR- Medida 04-C03-I01.2022 - Nova Geração de Equipamentos e Respostas Sociais** – Em dezembro de 2022 foi apresentada uma candidatura para alargamento da resposta social, Creche, que permitirá a criação de 32 lugares.
- **PRR TO 1.1 Mobilidade Verde** – Em 2021 realizou-se uma candidatura à Mobilidade Verde, tipologia TO 1.1. do Plano de Recuperação e Resiliência, tendo sido aprovada em março de 2022 no montante de 25 000,00 euros e estima-se que a aquisição da viatura elétrica adaptada ao serviço de Apoio Domiciliário decorra em 2023, após procedimento de contratação pública. Neste âmbito e face ao crescente preço de viaturas elétricas foi solicitado um apoio adicional ao Município de Pombal que se prevê ter a decisão em 2023.
- **Prémios BPI Fundação “la Caixa” 2022 Seniores** – Em maio de 2022 foi apresentada uma candidatura para o desenvolvimento de um projeto de cariz social com o propósito de apoiar 59 pessoas idosas isoladas social e/ou geograficamente da freguesia de Vila Cã, através de uma equipa constituída por um(a) Psicólogo(a), um(a) Fisioterapeuta (ambos em regime de prestação de serviços) e, ainda, uma Animadora a 50% e uma Assistente Administrativa a 30%, com o intuito de promover a autonomia e funcionalidade, a saúde mental e o funcionamento cognitivo, a par da promoção do acesso a bens e serviços essenciais. Esta candidatura foi aprovada em novembro de 2022, pelo que se prevê a sua implementação em 2023.
- **Fundação EDP – Mobilidade Solidária** – A candidatura ao programa Mobilidade Solidária que visava apoiar entidades do Setor Social na transição para um modelo de mobilidade elétrica, foi aprovada em 2022. No início de 2023 foi celebrado o Protocolo para a aquisição da viatura 100% elétrica para o apoio domiciliário e transporte de bens, potenciando a transição energética.
- **Acordos de Cooperação** – Em março de 2022 foi formalizado com o Instituto de Segurança Social, um acordo de cooperação para a atribuição de mais 5 lugares em Creche e em setembro de 2022, um aditamento para a atribuição de uma comparticipação complementar de 894,69 euros mensais, em função da extensão do horário de funcionamento ser superior a 11 horas diárias.



Centro Social de Vila Cã

Instituição Particular de Solidariedade Social

RELATÓRIO E CONTAS EXERCÍCIO DE 2022

3.7. Endividamento de médio e longo prazo

Apresentamos o mapa de empréstimos contratados, com discriminação dos valores pagos, com amortizações e juros, no Exercício de 2022.

Caracterização do Empréstimo	Data de Contratação do Empréstimo	Prazo do Contrato	Meses Decorridos	Finalidade do Empréstimo	Capital		Taxa de juro		Encargos de ano de 2022					Encargos do Ano Vencidos e Não Pagos	Dívida em 01 de Janeiro de 2022	Dívida em 31 de Dezembro de 2022	Observ.
					Contratado	Utilizado	Inicial	Actual	Amortização	Juros	Juros Monetários	Total	Juros de Mora				
Curto, Médio e longo prazo:																	
CCAV						194 050,36	194 050,36	2,280	2,534	12 449,28	4 819,03	0,00	17 268,31	0,00	187 554,18	175 104,90	
5665437511	01/07/2019	180M	42M	Obras-Liq. Emp.	194 050,36	194 050,36	2,280	2,534	12 449,28	4 819,03	0,00	17 268,31	0,00	187 554,18	175 104,90		
Maneja Geral																	
40736003447-1	19/12/2012	216M	120M	Obras	465 000,00	465 000,00	4,044	3,145	15 715,46	7 209,02	0,00	22 924,48	0,00	403 242,16	387 526,70		
40736004453-8	23/11/2020	72M	25M	Liq. emp. 4730000269-5	215 000,00	215 000,00	1,115	1,115	15 715,46	3 815,42	0,00	19 530,88	0,00	153 262,16	137 525,70		
					230 000,00	230 000,00	1,115	1,115	0,00	3 393,60	0,00	3 393,60	0,00	230 000,00	230 000,00		
Subtotal																	
					658 050,36	659 050,36			28 164,74	12 028,05	0,00	40 192,79	0,00	590 296,34	562 631,60		
Locação Financeira																	
40744000226-4	25/06/2017	90M	66M	Locação Financeira	16 300,01	16 300,01	2,800	2,800	1 828,87	187,73	0,00	2 016,60	0,00	7 553,88	5 304,37		
40744000227-4	25/06/2017	90M	66M	Locação Financeira	16 300,01	16 300,01	2,800	2,800	1 828,87	187,73	0,00	2 016,60	0,00	7 553,88	5 304,37		
4074407000346-8	03/03/2020	89M	31M	Locação Financeira	33 140,00	33 140,00	2,950	2,950	4 194,95	1 193,82	0,00	876,63	0,00	30 996,63	25 836,84		
Subtotal																	
					65 740,02	65 740,02			7 852,69	1 569,28	0,00	9 421,97	0,00	46 304,59	36 445,58		
Total																	
					724 790,38	724 790,38			36 017,43	13 597,33	0,00	49 614,76	0,00	633 906,73	599 077,18		

A Direção do Centro Social de Vila Cã, em 21 de março de 2023,

João Paulo Antunes dos Santos, Presidente

Luis Miguel Rodrigues Gonçalves, Secretário

Leontino Ribeiro da Conceição, Tesoureiro

Ana Cristina Marques da Silva
Ana Cristina Marques Silva, Vogal

Nuno Alexandre Silva Gonçalves Carrvalho, Vogal



4. ANEXO I (CONTAS DO EXERCÍCIO DE 2022)

As Contas do Exercício de 2022 são apresentadas no presente Anexo, sendo constituída pelos seguintes elementos:

- Balanço;
- Demonstração de Resultados;
- Anexo ao Balanço e Demonstração de Resultados;
- Balancete de Razão, antes de apuramento de resultados;
- Balancete Analítico, antes de apuramento de resultados;
- Balancete de Razão, após apuramento de resultados.



CENTRO SOCIAL DE VILA CÃ

BALANÇO INDIVIDUAL em 31 de Dezembro de 2022

RUBRICAS	Notas	DATAS	
		31-12-2022	31-12-2021
ATIVO			
Ativo não corrente			
Ativos fixos tangíveis	6	1.037.987,32	1.069.821,51
Ativos intangíveis	5	53,34	106,67
Investimentos financeiros	18	7.335,95	6.836,94
		1.045.376,61	1.076.765,12
Ativo Corrente			
Inventários	8	7.458,82	6.873,87
Créditos a receber	16.1	48,00	4.149,39
Diferimentos	9	5.526,52	4.150,12
Outros ativos correntes	16.2	14.227,68	15.049,24
Caixa e depósitos bancários	4	211.258,78	134.587,88
		238.519,80	164.810,50
		1.283.896,41	1.241.575,62
Total do ativo			
FUNDOS PATRIMONIAIS E PASSIVO			
FUNDOS PATRIMONIAIS			
Reservas	17	49.120,64	49.120,64
Resultados Transitados	17	(89.421,36)	(79.228,45)
Outras variações nos fundos patrimoniais	17	616.865,43	608.633,72
		576.564,71	578.525,91
		19.722,75	(10.192,91)
		596.287,46	568.333,00
Resultado líquido do período			
Total dos fundos patrimoniais			
PASSIVO			
Passivo não corrente			
Financiamentos obtidos	7	427.866,62	598.788,22
		427.866,62	598.788,22
Passivo corrente			
Fornecedores	16.1	7.132,46	12.653,57
Estado e outros entes públicos	15	18.669,82	17.952,07
Financiamentos obtidos	7	171.210,56	38.112,51
Diferimentos	9	19.477,29	
Outros passivos correntes	16.3	43.252,20	5.736,25
		259.742,33	74.454,40
		687.608,95	673.242,62
		1.283.896,41	1.241.575,62
Total do passivo			
Total dos fundos patrimoniais e do passivo			

O Contabilista Certificado

Cristina Celeste Gonçalves Batista

A Direção


 Ana Silva

CENTRO SOCIAL DE VILA CÃ

DEMONSTRAÇÃO DOS RESULTADOS POR NATUREZAS



Período findo em 31 de Dezembro de 2022

RENDIMENTOS E GASTOS	Notas	PERÍODOS	
		2022	2021
Vendas e serviços prestados	10	372.318,00	354.467,72
Subsídios, doações e legados à exploração	11	457.325,78	397.938,68
Custo das mercadorias vendidas e das matérias consumidas	8	(127.783,87)	(123.261,58)
Fornecimentos e serviços externos	12	(124.096,39)	(144.533,23)
Gastos com o pessoal	13.1	(532.570,68)	(477.522,23)
Imparidade de dívidas a receber (perdas/reversões)	16.4	(3.915,55)	
Outros rendimentos	14.2	30.135,47	41.024,35
Outros gastos	14.1	(2.902,27)	(3.724,33)
Resultado antes de depreciações, gast. financ. e impostos		68.510,49	44.389,38
Gastos/ reversões de depreciação e de amortização	5;6	(35.190,41)	(41.581,62)
Resultado operacional (antes gastos financ. e impostos)		33.320,08	2.807,76
Juros e gastos similares suportados	7	(13.597,33)	(13.000,67)
Resultado antes de impostos		19.722,75	(10.192,91)
Imposto sobre o rendimento do período			
Resultado líquido do período		19.722,75	(10.192,91)

O Contabilista Certificado

Cristina Celeste Gonçalves Batista

A Direção


Ana Silva


CENTRO SOCIAL DE VILA CÃ

ANEXO

31 de Dezembro de 2022

Índice

1. Identificação da Associação	2
2. Referencial contabilístico de preparação das demonstrações financeiras.....	2
3. Principais políticas contabilísticas	4
4. Fluxos de caixa	6
5. Ativos intangíveis	7
6. Ativos fixos tangíveis	8
7. Gastos de Financiamento.....	9
8. Inventários.....	9
9. Diferimentos.....	10
10. Rédito	11
11. Subsídios, Doações e Legados à Exploração	12
12. Fornecimentos e serviços externos.....	13
13. Gastos com o Pessoal.....	14
14. Outros gastos e outros rendimentos	15
15. Estado e Outros Entes Públicos.....	15
16. Ativos e Passivos Financeiros	16
17. Fundos Patrimoniais.....	17
18. Investimentos Financeiros	18
19. Divulgações exigidas por diplomas legais	19
20. Acontecimentos após a data do balanço	19

ANEXO

31 de Dezembro de 2022

O presente **Anexo**, relativo ao período económico que termina a 31 de Dezembro de 2022, procede à compilação das divulgações que a Associação considera que devem ser relatadas, face ao exigido pelo normativo que lhe é aplicável, designadamente as NCRF-ESNL.

1. Identificação da Associação

Designação da entidade: Centro Social de Vila Cã

Sede social: Rua Manuel Francisco Freixieira, nº 17, 3100-835 Vila Cã

Natureza da atividade: Atividades de apoio social para pessoas idosas, com e sem alojamento.


Atividades de cuidados para crianças sem alojamento. Educação pré-escolar.

2. Referencial contabilístico de preparação das demonstrações financeiras

2.1. Referencial Contabilístico

As demonstrações financeiras anexas foram preparadas de acordo com todas as normas que integram os seguintes diplomas:

- Decreto-Lei nº36-A/2011 de 9 de Março, aprovou o regime da normalização contabilística para as entidades do sector não lucrativo (ESNL), em execução do disposto no nº2 do artigo 3º de Decreto-Lei nº 158/2009, de 13 de Julho.
- Portaria nº106/2011 de 14 de Março, aprovou o código de contas relativo apenas às especificidades inerentes às ESNL e das notas de enquadramento às contas específicas das ESNL, as restantes contas e notas constam na Portaria nº1011/2009 de 9 de Setembro, uma vez que a normalização contabilística para as ESNL integra o Sistema de Normalização Contabilística, aprovado pelo Decreto-Lei nº158/2009 de 13 de Julho.
- Portaria nº105/2011 de 14 de Março, aprovou os modelos de demonstrações financeiras aplicáveis às ESNL.
- Decreto-Lei nº98/2015, de 2 de Junho, transpõe a diretiva nº2013/34/UE, do Parlamento Europeu e do Conselho.
- Portaria nº218/2015 de 23 de Julho, procedeu à republicação do código de contas.
- Portaria nº220/2015 de 24 de Julho, procedeu à republicação dos modelos de demonstrações financeiras para as diferentes entidades que aplicam o SNC.
- Aviso nº8259/2015, de 29 de Julho, publicou a Norma Contabilística e de Relato Financeiro para ESNL



Handwritten signature and stamp in the top right corner. The signature appears to be 'Ana Silva' and there is a circular stamp next to it.

2.2. Pressuposto da continuidade

As demonstrações financeiras anexas foram preparadas no pressuposto da continuidade das operações, a partir dos registos contabilísticos da Associação, mantidos de acordo com os princípios contabilísticos geralmente aceites.

2.3. Regime do acréscimo

A Associação regista os seus rendimentos e gastos de acordo com o regime do acréscimo, pelo qual os rendimentos e ganhos são reconhecidos à medida que são gerados, independentemente do momento em que são recebidos ou pagos. As diferenças entre os montantes recebidos e pagos e os correspondentes rendimentos e gastos são registados nas rubricas de “Devedores e credores por acréscimos” e “Diferimentos”.

2.4. Classificação dos ativos e passivos não correntes

Os ativos realizáveis e os passivos exigíveis a mais de um ano a contar da data da demonstração da posição financeira são classificados, respetivamente, como ativos e passivos não correntes.

2.5. Comparabilidade

As políticas contabilísticas e os critérios de mensuração adotados a 31 de Dezembro de 2022 são comparáveis com os utilizados na preparação das demonstrações financeiras em 31 de Dezembro de 2021.

2.6. Eventos subsequentes

Os eventos após a data do balanço que proporcionem informação adicional sobre condições que existiam nessa data são refletidos nas demonstrações financeiras.

Caso existam eventos materialmente relevantes após a data do balanço, são divulgados no anexo às demonstrações financeiras.

2.7. Derrogação das disposições do ESNL

Não existiram, no decorrer do exercício a que respeitam estas demonstrações financeiras, quaisquer casos excecionais que implicassem a derrogação de qualquer disposição prevista pelo ESNL.

3. Principais políticas contabilísticas

Quarta
Ara Silva

As principais políticas contabilísticas aplicadas na elaboração das demonstrações financeiras são as que abaixo se descrevem. Estas políticas foram consistentemente aplicadas a todos os períodos apresentados, salvo indicação em contrário.

3.1. Moeda funcional e de apresentação

As demonstrações financeiras são apresentadas em euros. O euro é a moeda funcional e de apresentação.

3.2. Ativos fixos tangíveis

Os ativos fixos tangíveis encontram-se registados ao custo de aquisição, deduzido das depreciações acumuladas.

As depreciações são calculadas, após o início de utilização dos bens, pelo método da linha reta em conformidade com o período de vida útil estimado para cada grupo de bens.

As taxas de depreciação utilizadas para as IPSS são as seguintes:

Descrição	Taxas
Edifícios e outras construções	2%
Equipamento básico	16,66%
Equipamento de transporte	20%
Equipamento administrativo	16,66%
Equipamento administrativo	20%
Outros ativos fixos tangíveis	16,66%
Outros ativos fixos tangíveis	20%
Outros ativos fixos tangíveis	25%
Outros ativos fixos intangíveis	33,33%

3.3. Ativos intangíveis

Os ativos intangíveis encontram-se registados ao custo de aquisição, deduzido das amortizações acumuladas.

As amortizações são calculadas, após o início de utilização, pelo método da linha reta.

3.4. Inventários

As matérias-primas subsidiárias e de consumo encontram-se valorizadas ao custo de aquisição.

3.5. Investimentos financeiros

Os investimentos financeiros em outras empresas encontram-se registados ao custo de aquisição.

~~A~~
Ana Silva

3.6. Ativos não correntes detidos para venda

Consideram-se investimentos disponíveis para venda aqueles cuja quantia escriturada seja recuperada principalmente através de uma transação de venda.

3.7. Clientes e outras contas a receber

As contas de "Clientes" e "Outras contas a receber" não têm implícitos juros e são registadas pelo seu valor nominal.

3.8. Caixa e equivalentes de caixa

Esta rubrica inclui caixa, depósitos à ordem e a prazo em Bancos.

É adotado o sistema de fundo fixo na gestão dos valores existentes em caixa.

3.9. Fornecedores e outras contas a pagar

As contas a pagar a fornecedores e outros credores, que não vencem juros, são registadas pelo seu valor nominal.

3.10. Financiamentos bancários

Os empréstimos são registados no passivo pelo valor nominal recebido. Os encargos financeiros são registados na demonstração dos resultados de acordo com o regime do acréscimo.

Os empréstimos são classificados como passivos correntes, a não ser que a Empresa tenha o direito incondicional para diferir a liquidação do passivo por mais de 12 meses após a data de relato, sendo neste caso classificados como passivos não correntes.

3.11. Rédito e regime do acréscimo

O rédito compreende o justo valor da contraprestação recebida ou a receber pelas prestações de serviços decorrentes da atividade normal da Associação.

Os rendimentos são reconhecidos na data da prestação dos serviços.

Os juros recebidos são reconhecidos atendendo ao regime do acréscimo.

3.12. Subsídios

Os subsídios recebidos do Estado e Outros Entes Públicos são reconhecidos ao seu justo valor, quando existe uma garantia suficiente de que o subsídio venha a ser recebido e de que a Associação cumpre com todas as condições para o receber.

Os subsídios não reembolsáveis, relacionados com ativos fixos tangíveis são inicialmente reconhecidos nos capitais próprios, sendo posteriormente reconhecidos na demonstração dos



Ana Silva

resultados de cada período, proporcionalmente às depreciações e amortizações dos ativos subsidiados. Os subsídios à exploração destinam-se à cobertura de gastos, incorridos e registrados, com os estágios profissionais, sendo os mesmos reconhecidos em resultados à medida que os gastos são incorridos, independentemente do momento de recebimento do subsídio.

4. Fluxos de caixa

4.1. Desagregação dos valores inscritos e dos movimentos havidos na rubrica de caixa e em depósitos bancários:


Ano 2022

Contas	Saldo Inicial	Débitos	Créditos	Saldo Final
Caixa	403,99	378.130,47	378.178,44	356,02
Depósitos à ordem	134.183,89	917.934,13	841.215,26	210.902,76
Totais	134.587,88	1.296.064,60	1.219.393,70	211.258,78

Ano 2021

Contas	Saldo Inicial	Débitos	Créditos	Saldo Final
Caixa	94,31	361.359,18	361.049,50	403,99
Depósitos à ordem	14.417,89	1.069.512,81	949.746,81	134.183,89
Totais	14.512,20	1.430.871,99	1.310.796,31	134.587,88

5. Ativos intangíveis


Ana Sira

5.1. Quantia escriturada e movimentos do período em ativos intangíveis:

Ano 2022

Descrição	Conta 4423 Programas de computador	Conta 4426 Outros ativos intangíveis	TOTAL
Vida útil definida			
Valor bruto no início do período	2 315,79	10 196,70	12 512,49
Amortizações acumuladas	2 209,12	10 196,70	12 405,82
Imparidades acumuladas			0,00
Saldo no início do período	106,67	0,00	106,67
Variações no período			
Total dos aumentos	0,00	0,00	0,00
Aquisições em 1ª mão	0,00	0,00	0,00
Total das diminuições	53,33	0,00	53,33
Amortizações do período	53,33	0,00	53,33
Saldo no fim do período	53,34	0,00	53,34
Garantias de passivos/titularidade restringida			0,00
Valor bruto no fim do período	2 315,79	10 196,70	12 512,49
Amortizações acumuladas no fim do período	2 262,45	10 196,70	12 459,15

Ano 2021

Descrição	Conta 4423 Programas de computador	Conta 4426 Outros ativos intangíveis	TOTAL
Vida útil definida			
Valor bruto no início do período	2 155,79	10 196,70	12 352,49
Amortizações acumuladas	2 155,79	10 196,70	12 352,49
Saldo no início do período	0,00	0,00	0,00
Variações no período			
Total dos aumentos	160,00	0,00	160,00
Aquisições em 1ª mão	160,00	0,00	160,00
Total das diminuições	53,33	0,00	53,33
Amortizações do período	53,33	0,00	53,33
Saldo no fim do período	106,67	0,00	106,67
Valor bruto no fim do período	2 315,79	10 196,70	12 512,49
Amortizações acumuladas no fim do período	2 209,12	10 196,70	12 405,82

6. Ativos fixos tangíveis

6.1. Quantia escriturada e movimentos do período em ativos fixos tangíveis:


Ano 2022

Descrição	Conta 4331/431 Terrenos e Rec. Naturais	Conta 4332 Edifícios e Out. Construções	Conta 4333 Equipamento Básico	Conta 4334 Equipamento de transporte	Conta 4335 Equipamento Administrativo	Conta 4337 Outros Ativos Fixos Tangíveis	Conta 453 Ativos Fixos Tang. em curso	TOTAL
Valor bruto no início do período	66.051,81	1.270.788,15	79.903,65	139.162,98	92.899,33	26.391,92	0,00	1.675.197,84
Depreciações acumuladas no início do período	0,00	294.771,04	77.828,80	118.048,98	89.426,97	25.300,54	0,00	605.376,33
Saldo no início do período	66.051,81	976.017,11	2.074,85	21.114,00	3.472,36	1.091,38	0,00	1.069.821,51
Variações no período								
Aumentos do período	0,00	1.599,00	940,00	0,00	232,89	531,00	0,00	3.302,89
Aquisições em 1ª mão	0,00	1.599,00	940,00	0,00	232,89	531,00	0,00	3.302,89
Diminuições do período	0,00	25.447,73	706,72	26.047,11	1.344,04	600,59	0,00	54.146,19
Depreciações do período	0,00	25.447,73	706,72	7.038,00	1.344,04	600,59	0,00	35.137,08
Alienações	0,00	0,00	0,00	19.009,11	0,00	0,00	0,00	19.009,11
Saldo no fim do período	66.051,81	952.168,38	2.308,13	14.076,00	2.361,21	1.021,79	0,00	1.037.987,32
Garantias de passivos/titularidade restringida								0,00
Valor bruto no fim do período	66.051,81	1.272.387,15	80.843,65	158.172,09	93.132,22	26.922,92	0,00	1.697.509,84
Depreciações acumuladas no fim do período	0,00	320.218,77	78.535,52	144.096,09	90.771,01	25.901,13	0,00	659.522,52

Durante o ano de 2022 foram alienadas duas viaturas: uma Renault Kangoo, matrícula 96-94-ZB e uma Renault Scénic, matrícula 23-48-RG, que se encontravam totalmente depreciadas, tendo sido obtida uma mais valia de 2.000,00€.

Ano 2021

Descrição	Conta 4331/431 Terrenos e Rec. Naturais	Conta 4332 Edifícios e Out. Construções	Conta 4333 Equipamento Básico	Conta 4334 Equipamento de transporte	Conta 4335 Equipamento Administrativo	Conta 4337 Outros Ativos Fixos Tangíveis	Conta 453 Ativos Fixos Tang. em curso	TOTAL
Valor bruto no início do período	66.051,81	1.270.788,15	78.157,13	139.162,98	88.406,17	25.911,72	0,00	1.668.477,96
Depreciações acumuladas no início do período	0,00	269.355,29	77.279,02	104.490,96	87.934,36	24.788,41	0,00	563.848,04
Saldo no início do período	66.051,81	1.001.432,86	878,11	34.672,02	471,81	1.123,31	0,00	1.104.629,92
Variações no período								
Aumentos do período	0,00	0,00	1.746,52	0,00	4.493,16	480,20	0,00	6.719,88
Aquisições em 1ª mão	0,00	0,00	1.746,52	0,00	4.493,16	480,20	0,00	6.719,88
Outros aumentos				0,00				0,00
Diminuições do período	0,00	25.415,75	549,78	13.558,02	1.492,61	512,13	0,00	41.528,29
Depreciações do período	0,00	25.415,75	549,78	13.558,02	1.492,61	512,13	0,00	41.528,29
Alienações				0,00				0,00
Saldo no fim do período	66.051,81	976.017,11	2.074,85	21.114,00	3.472,36	1.091,38	0,00	1.069.821,51
Valor bruto no fim do período	66.051,81	1.270.788,15	79.903,65	139.162,98	92.899,33	26.391,92	0,00	1.675.197,84
Depreciações acumuladas no fim do período	0,00	294.771,04	77.828,80	118.048,98	89.426,97	25.300,54	0,00	605.376,33



 Ana Elias

7. Gastos de Financiamento

7.1 Custos dos empréstimos obtidos por tipo de empréstimo:

Ano 2022

Descrição	Valor em	Valor em	Valor do empréstimo em dívida		Custo dos empréstimos		
	dívida dos emprést.	dívida dos emprést.	Corrente	Não Corrente	Juros	Juros moratórios	total
	em 01/01/2022	em 31/12/2022					
Financiamentos Obtidos							
Inst. de crédito e sociedade financeiras:							
CCAM-56067437511	187.554,18	175.104,90	12.472,32	162.632,58	4.819,03	0,00	4.819,03
Montepio-Emp.407.36.003447-1	153.242,16	137.526,70	15.465,15	122.061,55	3.815,42	0,00	3.815,42
Montepio-Emp.407.36004453-8	250.000,00	250.000,00	133.333,30	116.666,70	3.393,60	0,00	3.393,60
Montepio-Contrato 000226-6	7.553,88	5.304,37	2.313,33	2.991,04	187,73	0,00	187,73
Montepio-Contrato 000227-4	7.553,88	5.304,37	2.313,33	2.991,04	187,73	0,00	187,73
Montepio-Contrato 407000348	30.996,63	25.836,84	5.313,13	20.523,71	1.193,82	0,00	1.193,82
TOTAL	636.900,73	599.077,18	171.210,56	427.866,62	13.597,33	0,00	13.597,33

Ano 2021

Descrição	Valor em	Valor em	Valor do empréstimo em dívida		Custo dos empréstimos		
	dívida dos emprést.	dívida dos emprést.	Corrente	Não Corrente	Juros	Juros moratórios	total
	em 01/01/2021	em 31/12/2021					
Financiamentos Obtidos							
Inst. de crédito e sociedade financeiras:							
CCAM-56067437511	187.463,63	187.554,18	12.562,42	174.991,76	1.126,52	3.187,27	4.313,79
Montepio-Emp.407.36.003447-1	154.572,59	153.242,16	15.891,28	137.350,88	857,99	2.588,06	3.446,05
Montepio-Emp.407.36.003824-1	13.502,36	0,00	0,00	0,00	111,84	330,46	442,30
Montepio-C/CaucionadaEmp.407.37.000266-6	40.230,01	0,00	0,00	0,00	209,05	1.284,30	1.493,35
Montepio-Emp.407.36004453-8	50.000,00	250.000,00	0,00	250.000,00	1.514,54	0,00	1.514,54
Montepio-Contrato 000226-6	7.938,24	7.553,88	2.249,51	5.304,37	61,00	168,26	229,26
Montepio-Contrato 000227-4	7.938,24	7.553,88	2.249,51	5.304,37	61,00	168,26	229,26
Montepio-Contrato 407000348	29.664,51	30.996,63	5.169,79	25.836,84	0,00	1.332,12	1.332,12
TOTAL	491.309,58	636.900,73	38.112,51	598.788,22	3.941,84	9.058,73	13.000,67

8. Inventários

8.1. Quadro de apuramento do custo das mercadorias vendidas e das matérias consumidas:

Ano 2022

Descrição	Matérias primas subs. e consumo	Total
Inventários iniciais	6 873,87	6 873,87
Compras	128 368,82	128 368,82
Inventários finais	7 458,82	7 458,82
Custo das mercadorias vendidas e matérias consumidas	127 783,87	127 783,87

Ano 2021


Ana Silva


Descrição	Matérias primas subs. e consumo	Total
Inventários iniciais	9 217,03	9 217,03
Compras	120 918,42	120 918,42
Inventários finais	6 873,87	6 873,87
Custo das mercadorias vendidas e matérias consumidas	123 261,58	123 261,58

9. Diferimentos

9.1. Divulgação dos elementos que constituem a rubrica "Diferimentos"

Descrição	2022	2021	Variação	
			Valor	%
Gastos a Reconhecer	5 526,52	4 150,12	1 376,40	33,17%
Seguros	2 386,79	2 337,14	49,65	2,12%
Outros gastos	3 139,73	1 812,98	1 326,75	73,18%
Rendimentos a Reconhecer	19 477,29	4 150,12	15 327,17	369,32%
Outros(a)	19 477,29	0,00	19 477,29	-
Totais	13 950,77	4 150,12	9 800,65	236,15%

- a) Valor do adiantamento de 4,2% da actualização da comparticipação financeira para 2023, conforme Adenda ao Compromisso de Cooperação para o Setor Social e Solidário assinada a 12/12/2022.


Ana Silva

10. Rédito

10.1. Quantia de cada categoria significativa de rédito reconhecida do período, conforme quadro:


Descrição	2022	2021
Lar	216 149,53	207 800,17
SAD	98 730,08	90 989,10
Creche	21 192,28	20 259,68
Centro dia	10 746,38	8 924,00
Outros	13 952,89	12 656,79
ATL	4 234,34	4 886,36
Quotas	2 644,50	3 474,50
Donativos	0,00	1 867,00
AAAF	4 668,00	3 610,12
Totais	372 318,00	354 467,72

11. Subsídios, Doações e Legados à Exploração

11.1. Quantias reconhecidas no período referente a participações do IPSS no âmbito dos acordos de Cooperação e outros subsídios:

Descrição	2022	2021
IPSS:		
Creche	125 512,89	98 669,76
Lar	132 682,78	106 365,81
Centro de Dia	8 561,36	8 514,84
SAD	145 253,74	148 386,84
Autarquias:		
Junta Freguesia de Vila Cã	6 773,65	4 741,47
Outras Entidades:		
Município de Pombal	0,00	320,52
Inst.Emp.Form.Profissional- Ativar.PT	0,00	6 711,57
Inst.Seg.Social-Grat.CRECHE-PortNº271/20	25 512,09	14 446,00
Programa Adaptar Social Mais	0,00	912,00
IAPMEI-Agência Competividade e Inovação	1 848,00	1 225,25
Instituto Segurança Social, IP- COVID	1 554,11	7 644,62
Inst.Seg.Social,I.P.-Compl.distr.aliment	157,83	0,00
I.E.F.P.-Inst.Emprego Formação Prof.,IP	2 222,40	0,00
Doações e Heranças:		
Donativos monetários	5 997,55	0,00
Donativos em espécie	1 249,38	0,00
Totais	457 325,78	397 938,68

12. Fornecimentos e serviços externos


Ana Silva

12.1. Decomposição dos Fornecimentos e Serviços Externos, conforme quadro anexo:

Descrição	2022	2021	Variação	
			Valor	%
Outros fluidos-Gaz	25 813,74	28 121,41	(2 308)	(8,2)
Conservação e reparação	13 662,27	23 171,11	(9 509)	(41,0)
Trabalhos especializados	29 011,27	22 741,55	6 270	27,6
Limpeza, higiene e conforto	14 209,45	14 990,27	(781)	(5,2)
Combustíveis	11 050,15	7 606,38	3 444	45,3
Outros materiais	3 610,39	7 530,43	(3 920)	(52,1)
Honorários	2 410,59	7 340,30	(4 930)	(67,2)
Seguros	5 129,81	7 166,04	(2 036)	(28,4)
Outros serviços	2 555,17	6 522,90	(3 968)	(60,8)
Eletricidade	7 147,83	4 972,20	2 176	43,8
Comunicação	3 805,28	4 832,34	(1 027)	(21,3)
Água	2 334,89	3 873,04	(1 538)	(39,7)
Ferram. e utens. desg. rápido	916,06	3 065,33	(2 149)	(70,1)
Material de escritório	1 026,58	1 624,11	(598)	(36,8)
Artigos para oferta	1 017,06	591,47	426	72,0
Publicidade e propaganda	8,15	132,10	(124)	(93,8)
Despesas de representação	287,70	123,25	164	133,4
Deslocações e estadas	0,00	99,00	(99)	(100,0)
Contencioso e notariado	100,00	30,00	70	233,3
Totais	124 096,39	144 533,23	(20 437)	(14,1)

~~Aras~~
Aras
B

13. Gastos com o Pessoal

13.1. Gastos com o pessoal:

Descrição	2022	2021
Remunerações do pessoal	430 858,58	385 069,25
Encargos sobre as remunerações	95 300,82	83 237,71
Seguros de acidentes no trabalho	4 126,28	6 503,27
Outros gastos com o pessoal	2 285,00	2 712,00
Totais	532 570,68	477 522,23

13.2. Pessoal ao serviço da empresa:

Descrição	2022	2021
	Nº médio de pessoas	Nº médio de pessoas
Pessoas ao serviço da empresa		
Pessoas remuneradas	39	39
Pessoas não remuneradas		
Pessoas ao serviço da empresa por tipo horário		
Pessoas a tempo completo	39	39
(das quais pessoas remuneradas)	39	39
Pessoas a tempo parcial		
(das quais pessoas remuneradas)		
Pessoas ao serviço da empresa por sexo		
Masculino		
Feminino	39	39
Prestadores de serviços		
Pessoas colocadas por agências de trabalho temporário		

Handwritten signature and initials, possibly 'Ana Silva' with a circled 'B'.

14. Outros gastos e outros rendimentos

14.1. Decomposição da rubrica "Outros gastos", conforme quadro seguinte:

Descrição	2022	2021	Variação	
			Valor	%
Impostos	1 570,21	432,20	1 138	263,3
Gastos nos restantes inv. finan	8,98	0,26	9	0,0
Gastos em invest.não financ.	0,00	0,00	0	0,0
Outros gastos - Outros	1 323,08	3 291,87	(1 969)	(59,8)
Totais	2 902,27	3 724,33	(822)	(22,1)

14.2. Decomposição da rubrica "Outros rendimentos", conforme quadro seguinte:


Descrição	2022	2021	Variação	
			Valor	%
Rendimentos suplementares	1 190,08	1 359,64	(170)	(12,5)
Descontos de p.p.obtidos	171,57	0,00	171,57	100,0
Rend. nos rest.ativos financ.	37,67	3,37	34	1 017,8
Rend. em inv. não fin.	2 000,00	0,00	2 000	0,0
Outros	26 736,15	39 661,34	(12 925)	(32,6)
Totais	30 135,47	41 024,35	(10 889)	(26,5)

15. Estado e Outros Entes Públicos

15.1 Divulgação da decomposição dos saldos da conta Estado e Outros Entes Públicos:

Descrição	2022		2021	
	Saldos devedores	Saldos credores	Saldos devedores	Saldos credores
Retenções de IRS - Trabalho dependente		2 244,00		1 511,00
Retenções de IRS - Trabalho independente		111,23		83,94
Contribuições para a Segurança Social		16 176,35		16 217,02
Outras tributações-Fundos Garantia		138,24		140,11
Totais	0,00	18 669,82	0,00	17 952,07

16. Ativos e Passivos Financeiros


Ana Silva


16.1 Divulgação da decomposição dos saldos das contas de Clientes e Fornecedores:

Descrição	Mensurados ao custo 2022	Mensurados ao custo 2021
Ativos financeiros:		
Clientes e Utentes	48,00	4 149,39
Clientes e utentes c/c	48,00	4 149,39
Passivos financeiros:		
Fornecedores	7 132,06	12 653,57
Fornecedores c/c	7 132,06	12 653,57

16.2 Decomposição da rubrica "Outros ativos correntes":

Descrição	2022	2021
Devedores p/ acréscimos de rendimentos	6 279,28	10 622,30
Restituição IVA	1 375,73	1 449,46
Junta de Freguesia de Vila Cã	1 167,00	4 324,91
Centro Regional da Seg.Social	3 345,22	4 784,32
Outros	391,33	63,61
Outros Devedores	7 900,00	4 426,94
Inst.Emp.Fom.Profissional- Ativar.PT	0,00	4 026,94
Inst.Seg.Social-PRR-RE	7 500,00	0,00
Riscos & Vapores Com. Peças e Aut., Unip. Lda	400,00	400,00
Totais	14 179,28	15 049,24

16.3 Decomposição da rubrica "Outros passivos correntes":



Ana Silva

Descrição	2022	2021
Clientes (saldo credor)	49,35	15,00
Remunerações a pagar	0,00	0,00
Fornecedores de investimentos	0,00	0,00
Credores por acréscimos	43 202,85	5 721,25
Juros a liquidar	978,51	0,00
Remunerações a liquidar-Encarg.Férias	37 480,61	0,00
Outros acréscimos de gastos	4 743,73	5 721,25
Totais	43 252,20	5 736,25

16.4 Perdas por imparidade conforme discriminação no quadro seguinte:


Descrição	Perda	Reversão	TOTAL
Saldo no início do período	0,00	0,00	0,00
Movimentos do período	3 915,55	0,00	3 915,55
Saldo no fim do período	3 915,55	0,00	3 915,55

17. Fundos Patrimoniais

17.1. Decomposição e movimento dos itens dos Fundos Patrimoniais:

Ano 2022

Descrição	Saldo Inicial	Débitos	Créditos	Saldo Final
Fundos	0,00			0,00
Reservas	49 120,64			49 120,64
Resultados Transitados	-79 228,45		-10 192,91	-89 421,36
Outras variações nos fundos patrim.	608 633,72	16 768,29	25 000,00	616 865,43
Resultado líquido do período	-10 192,91	-10 192,91	19 722,75	19 722,75
Totais	568 333,00	6 575,38	34 529,84	596 287,46



 Ana Silva

Ano 2021

Descrição	Saldo Inicial	Débitos	Créditos	Saldo Final
Fundos	0,00			0,00
Reservas	49 120,64			49 120,64
Resultados Transitados	-95 438,38		16 209,93	-79 228,45
Outras variações nos fundos patrim.	625 402,01	16 768,29		608 633,72
Resultado líquido do período	16 209,93	16 209,93	-10 192,91	-10 192,91
Totais	595 294,20	32 978,22	6 017,02	568 333,00

18. Investimentos Financeiros


18.1. Decomposição e movimento dos itens dos Investimentos Financeiros:

Ano 2022

Descrição	Investimentos noutras empresas	Outros investimentos financeiros-FCT	TOTAL
Valor bruto no início do período	1 200,00	5 636,94	6 836,94
Saldo no início do período	1 200,00	5 636,94	6 836,94
Movimentos do período	0,00	499,01	499,01
Aquisições	0,00	1 718,46	1 718,46
Outras transferências	0,00	-1 219,45	-1 219,45
Saldo no fim do período	1 200,00	6 135,95	7 335,95

Ano 2021

Descrição	Investimentos noutras empresas	Outros investimentos financeiros-FCT	TOTAL
Valor bruto no início do período	1.200,00	4.252,28	5.452,28
Saldo no início do período	1.200,00	4.252,28	5.452,28
Movimentos do período	0,00	1.384,66	1.384,66
Aquisições	0,00	1.571,57	1.571,57
Outras transferências	0,00	-186,91	-186,91
Saldo no fim do período	1.200,00	5.636,94	6.836,94


Ana Silva

19. Divulgações exigidas por diplomas legais

19.1. Outras divulgações exigidas por diploma legal

- A Direção informa que a Associação não apresenta dívidas ao Estado em situação de mora.
- A Direção informa que a situação da Associação perante a Segurança Social se encontra regularizada, dentro dos prazos legalmente estipulados.

20. Acontecimentos após a data do balanço

20.1. Autorização para emissão das demonstrações financeiras:

As demonstrações financeiras foram autorizadas para emissão pela Direção em 21 de Março de 2022.

20.2. Acontecimentos após a data do balanço que não deram lugar a ajustamentos:

Em vinte e seis de janeiro de 2023 a direção deliberou amortizar 100.000,00 por antecipação de pagamento do empréstimo de 250.000,00 contraído junto do Montepio Geral em 2020 e que se encontrava em período de carência até março de 2023, permitindo reduzir o valor das mensalidades futuras, e conseqüentemente os gastos com juros.


20.3. Eventos subsequentes

O ano de 2022 teve um conjunto de conseqüências originadas pela guerra na Ucrânia, designadamente no que se refere ao aumento dos custos de energia e outros custos no geral ao nível da economia mundial. Esta crise energética provocou impactos na economia ao nível da inflação que já não se registava há quatro décadas, e que está a afetar fortemente os orçamentos das famílias europeias. Os principais impactos na economia foram a subida na inflação e a necessidade de responder a essa subida com a subida das taxas de juro ainda em curso.

Para o ano de 2023, não é possível nesta data, face à elevada incerteza existente, quantificar o efeito financeiro no que se refere ao aumento dos custos de financiamento, bem como nos orçamentos das famílias em geral, contudo não colocará em causa a continuidade das operações, nem o cumprimento dos compromissos financeiros assumidos pela Associação.


O Contabilista Certificado

Cristina Rebelo Gonçalves Batista

A Direção

Ana Silva

Balancete de Razão

Data : 30 de Dezembro de 2022




 Ana Silva

 Folha No : 1

Conta	Nome	Movimento do Mês		Acumulados Actuais		Saldos
		Débito	Crédito	Débito	Crédito	
11	CAIXA	31,136.21	31,197.68	378,534.46	378,178.44	356.02 D
12	DEPÓSITOS A ORDEM	106,869.89	110,258.15	1,052,118.02	841,215.26	210,902.76 D
21	CLIENTES E UTENTES	34,301.65	41,072.80	384,562.70	384,564.05	1.35 C
22	FORNECEDORES	47,360.30	21,707.94	241,164.61	248,248.67	7,084.06 C
23	PESSOAL	41,488.53	41,488.53	337,023.06	337,023.06	0.00 D
24	ESTADO E OUTROS ENTES PÚBLICOS	12,113.85	18,669.82	153,057.58	171,727.40	18,669.82 C
25	FINANCIAMENTOS OBTIDOS	173,629.46	170,921.60	208,745.15	807,822.33	599,077.18 C
27	OUTRAS CONTAS A RECEBER E A PAGAR	7,147.78	43,427.85	60,463.82	89,487.39	29,023.57 C
28	DIFERIMENTOS	3,220.73	19,477.29	9,676.64	23,627.41	13,950.77 C
31	COMPRAS	12,702.98	35.17	128,794.14	425.32	128,368.82 D
33	MATÉRIAS PRIMAS, SUBSID. E DE CONSUMO	0.00	0.00	6,873.87	0.00	6,873.87 D
41	INVESTIMENTOS FINANCEIROS	309.25	181.39	8,555.40	1,219.45	7,335.95 D
43	ACTIVOS FIXOS TANGÍVEIS	0.00	35,137.08	1,697,509.84	659,522.52	1,037,987.32 D
44	ACTIVOS INTANGÍVEIS	0.00	53.33	12,512.49	12,459.15	53.34 D
55	RESERVAS	0.00	0.00	0.00	49,120.64	49,120.64 C
56	RESULTADOS TRANSITADOS	0.00	0.00	89,421.36	0.00	89,421.36 D
59	OUTRAS VARIAÇÕES NOS FUNDOS PATRIMONIAI	16,768.29	0.00	16,768.29	633,633.72	616,865.43 C
62	FORNECIMENTOS E SERVIÇOS EXTERNOS	12,563.12	0.00	124,700.79	604.40	124,096.39 D
63	GASTOS COM O PESSOAL	97,399.87	357.27	532,927.95	357.27	532,570.68 D
64	GASTOS DE DEPRECIÇÃO E DE AMORTIZAÇÃO	35,190.41	0.00	35,190.41	0.00	35,190.41 D
65	PERDAS POR IMPARIDADE	3,915.55	0.00	3,915.55	0.00	3,915.55 D
68	OUTROS GASTOS	26.20	0.00	2,902.27	0.00	2,902.27 D
69	GASTOS DE FINANCIAMENTO	2,408.69	0.00	13,597.33	0.00	13,597.33 D
72	PRESTAÇÕES DE SERVIÇOS	530.73	32,720.10	5,786.01	378,104.01	372,318.00 C
75	SUBSÍDIOS,DOACOES E LEGADOS A EXPLORACA	727.58	55,561.24	7,139.06	464,464.84	457,325.78 C
78	OUTROS RENDIMENTOS	2,607.75	20,151.58	21,616.86	51,752.33	30,135.47 C
81	RESULTADOS LÍQUIDO DO PERÍODO	0.00	0.00	10,192.91	10,192.91	0.00 C
Total a débito:		642,418.82		5,543,750.57		2,193,572.07 D
Total a crédito:			642,418.82		5,543,750.57	2,193,572.07 C

Balancete do S.N.C.




Folha No : 1

Data : 30 de Dezembro de 2022

Conta	Nome	Movimento do Mês		Acumulados Actuais		Saldos
		Débito	Crédito	Débito	Crédito	
11	CAIXA	31,136.21	31,197.68	378,534.46	378,178.44	356.02 D
12	DEPÓSITOS A ORDEM	106,869.89	110,258.15	1,052,118.02	841,215.26	210,902.76 D
1201	Millenium BCP-Conta nº45395793294	0.00	0.00	267.20	0.00	267.20 D
1207	CCAM-Conta nº40114060042	34,340.57	31,659.29	419,144.15	415,018.61	4,125.54 D
1215	Montepio-Conta Nº 407-10.600123-0	67,291.95	77,167.10	589,703.89	405,856.57	183,847.32 D
1277	CCAM-Conta nº40227917773	2,277.00	0.00	21,857.00	1,976.96	19,880.04 D
1297	CCAM-Conta nº40220661529-Obra	2,960.37	1,431.76	21,145.78	18,363.12	2,782.66 D
21	CLIENTES E UTENTES	34,301.65	41,072.80	384,562.70	384,564.05	1.35 C
211	Clientes e Utentes c/c	30,386.10	37,157.25	380,647.15	380,648.50	1.35 C
2117	Utentes	30,386.10	37,157.25	380,647.15	380,648.50	1.35 C
21171	Utentes c/c - SAD	8,188.80	8,325.30	102,369.28	102,321.28	48.00 D
21172	Utentes c/c - AAAF	0.00	0.00	7.00	7.00	0.00 D
21173	Utentes c/c - CENTRO DIA	1,518.20	1,518.20	11,928.30	11,928.30	0.00 D
21174	Utentes c/c - QUOTAS E JOIAS	0.00	38.00	1,210.00	1,210.00	0.00 D
21175	Utentes c/c - ATL	0.00	442.72	7,412.32	7,412.32	0.00 D
21176	Utentes c/c - LAR	18,796.10	22,562.13	233,152.07	233,201.42	49.35 C
21177	Utentes c/c - CRECHE	1,883.00	4,270.90	24,568.18	24,568.18	0.00 D
217	Clientes e utentes de Cobrança Duvidosa	3,915.55	0.00	3,915.55	0.00	3,915.55 D
2172	Clientes e utentes de Cobrança Duvidosa	3,915.55	0.00	3,915.55	0.00	3,915.55 D
21721	Clientes e utentes gerais	3,915.55	0.00	3,915.55	0.00	3,915.55 D
217211	Utentes c/c - SAD	136.50	0.00	136.50	0.00	136.50 D
217214	Utentes c/c - QUOTAS E JOIAS	38.00	0.00	38.00	0.00	38.00 D
217215	Utentes c/c - ATL	442.72	0.00	442.72	0.00	442.72 D
217216	Utentes c/c - LAR	1,019.93	0.00	1,019.93	0.00	1,019.93 D
217217	Utentes c/c - CRECHE	2,278.40	0.00	2,278.40	0.00	2,278.40 D
219	Perdas por Imparidade Acumuladas	0.00	3,915.55	0.00	3,915.55	3,915.55 C
2191	Perdas Impar.Acum.-Em Clientes c/c	0.00	3,915.55	0.00	3,915.55	3,915.55 C
21917	Utentes	0.00	3,915.55	0.00	3,915.55	3,915.55 C
219171	SAD	0.00	136.50	0.00	136.50	136.50 C
219174	QUOTAS E JOIAS	0.00	38.00	0.00	38.00	38.00 C
219175	LAR	0.00	442.72	0.00	442.72	442.72 C
219176	LAR	0.00	1,019.93	0.00	1,019.93	1,019.93 C
219177	CRECHE	0.00	2,278.40	0.00	2,278.40	2,278.40 C
22	FORNECEDORES	47,360.30	21,707.94	241,164.61	248,248.67	7,084.06 C
221	Fornecedores c/c	47,360.30	21,707.94	241,164.61	248,248.67	7,084.06 C
2211	Fornecedores c/c Gerais	47,360.30	21,707.94	241,164.61	248,248.67	7,084.06 C
22111	Fornec. c/c Gerais - Mercado Interno	47,360.30	21,707.94	241,164.61	248,248.67	7,084.06 C
23	PESSOAL	41,488.53	41,488.53	337,023.06	337,023.06	0.00 D
231	Remunerações a pagar	41,488.53	41,488.53	337,023.06	337,023.06	0.00 D
2312	Remunerações a pagar ao pessoal	41,488.53	41,488.53	337,023.06	337,023.06	0.00 D
23121	Remuneracoes pagar-Pessoal Administrati	997.88	997.88	11,974.56	11,974.56	0.00 D
23122	Remuneracoes pagar-Pessoal producao	40,490.65	40,490.65	325,048.50	325,048.50	0.00 D
24	ESTADO E OUTROS ENTES PÚBLICOS	12,113.85	18,669.82	153,057.58	171,727.40	18,669.82 C
242	Retenção Impostos s/ Rendimento	1,694.54	2,355.23	19,940.24	22,295.47	2,355.23 C
2421	Ret.IR s/ trabalho dependente	1,650.00	2,244.00	19,385.00	21,629.00	2,244.00 C
2422	Ret.IR s/ trabalho independente	44.54	111.23	555.24	666.47	111.23 C
24221	Ret.IR s/ rendimentos profissionais	37.50	75.00	385.06	460.06	75.00 C
24222	Ret.IR s/ rendimentos empresariais	7.04	36.23	170.18	206.41	36.23 C
245	Contribuições para Segurança Social	10,281.07	16,176.35	131,453.61	147,629.96	16,176.35 C
2451	Instituições de Previdencia	10,281.07	16,176.35	131,453.61	147,629.96	16,176.35 C
248	Outras Tributações	138.24	138.24	1,663.73	1,801.97	138.24 C
2487	Out.Tributacoes-Fundos de Compensacao	138.24	138.24	1,663.73	1,801.97	138.24 C
Total a débito:		273,132.19		2,544,796.70		215,270.73 D
Total a crédito:			264,256.68		2,359,154.91	29,628.94 C

Balancete do S.N.C.

Data : 30 de Dezembro de 2022




Amor Silva
Folha No : 2

Conta	Nome	Movimento do Mês		Acumulados Actuais		Saldos
		Débito	Crédito	Débito	Crédito	
24871	Out.Trib.-Fundos Compensacao-FCT	127.86	127.86	1,538.79	1,666.65	127.86 C
24872	Out.Trib.-Fundos Compensacao-FGCT	10.38	10.38	124.94	135.32	10.38 C
25	FINANCIAMENTOS OBTIDOS	173,629.46	170,921.60	208,745.15	807,822.33	599,077.18 C
251	Inst.de crédito e sociedades financeira	173,629.46	170,921.60	208,745.15	807,822.33	599,077.18 C
2511	Empréstimos bancários	163,309.93	160,981.81	189,146.55	751,778.15	562,631.60 C
25111	Empréstimos bancários (CORRENTE)	2,328.12	160,981.81	28,164.74	189,435.51	161,270.77 C
251111	Fin.Obt.-I.C.S.F.-Emp.Banc.-CP-Emprésti	2,328.12	160,981.81	28,164.74	189,435.51	161,270.77 C
25111107	C.A.	1,039.36	12,359.18	12,449.28	24,921.60	12,472.32 C
251111073	CA-Emp56067437511	1,039.36	12,359.18	12,449.28	24,921.60	12,472.32 C
25111115	Montepio Geral	1,288.76	148,622.63	15,715.46	164,513.91	148,798.45 C
2511111504	Emp. 407360034471	1,288.76	15,289.33	15,715.46	31,180.61	15,465.15 C
2511111506	Montepio-Emp.40736004453-8	0.00	133,333.30	0.00	133,333.30	133,333.30 C
25112	Empréstimos bancários(NÃO CORRENTE)	160,981.81	0.00	160,981.81	562,342.64	401,360.83 C
251121	Fin.Obt.-I.C.S.F.-Emp.Banc.-MLP-Emprést	12,359.18	0.00	12,359.18	174,991.76	162,632.58 C
25112107	CCAM	12,359.18	0.00	12,359.18	174,991.76	162,632.58 C
251121073	CA-Emp56067437511	12,359.18	0.00	12,359.18	174,991.76	162,632.58 C
25112115	Montepio	148,622.63	0.00	148,622.63	387,350.88	238,728.25 C
251121151	Emp. 407360034471	15,289.33	0.00	15,289.33	137,350.88	122,061.55 C
251121153	Emp.40736004453-8- COVID 19	133,333.30	0.00	133,333.30	250,000.00	116,666.70 C
2513	Locações financeiras	10,319.53	9,939.79	19,598.60	56,044.18	36,445.58 C
25131	Locações financeiras(CORRENTE)	379.74	9,939.79	9,658.81	19,598.60	9,939.79 C
2513101	Fin.Obt.-Loc.Fin.-M.G.- Contr.000226-6	189.87	2,313.33	2,249.51	4,562.84	2,313.33 C
2513102	Fin.Obt.-Loc.Fin.-M.G.- Contr.000227-4	189.87	2,313.33	2,249.51	4,562.84	2,313.33 C
2513103	Fin.Obt.-Loc.Fin.-M.G.- Contr.407000348	0.00	5,313.13	5,159.79	10,472.92	5,313.13 C
25132	Locações financeiras(NÃO CORRENTE)	9,939.79	0.00	9,939.79	36,445.58	26,505.79 C
2513201	Fin.Obt.-Loc.Fin.-M.G.- Contr.000226-6	2,313.33	0.00	2,313.33	5,304.37	2,991.04 C
2513202	Fin.Obt.-Loc.Fin.-M.G.- Contr.000227-4	2,313.33	0.00	2,313.33	5,304.37	2,991.04 C
2513203	Fin.Obt.-Loc.Fin.-M.G.- Contr.407000348	5,313.13	0.00	5,313.13	25,836.84	20,523.71 C
27	OUTRAS CONTAS A RECEBER E A PAGAR	7,147.78	43,427.85	60,463.82	89,487.39	29,023.57 C
271	Fornecedores de investimentos	531.00	0.00	2,362.89	2,362.89	0.00 D
2711	Fornecedores de investimentos - Contas	531.00	0.00	2,362.89	2,362.89	0.00 D
27111	Forn.de invest.-contas gerais(CORRENTE)	531.00	0.00	2,362.89	2,362.89	0.00 D
271111	Fornecedores Imobilizado c/c-Merc.inter	0.00	0.00	1,599.00	1,599.00	0.00 D
27111106	RNB-Comerc.Electro. e Antenas, Lda.	531.00	0.00	531.00	531.00	0.00 D
27111131	V.MATEUS - Sistemas em Alumínio Unip Ld	0.00	0.00	1,599.00	1,599.00	0.00 D
27111134	Worten - Equipamento para o Lar, S.A	0.00	0.00	232.89	232.89	0.00 D
272	Deved. e credores por acréscimos (perío	6,279.28	43,202.85	22,622.83	59,546.40	36,923.57 C
2721	Devedores por acréscimos de rendimentos	6,279.28	0.00	16,901.58	10,622.30	6,279.28 D
27212	Outros acréscimos de rendimentos	391.33	0.00	454.94	63.61	391.33 D
27219	Outros acréscimos de receitas	5,887.95	0.00	16,446.64	10,558.69	5,887.95 D
2721903	Restituicao IVA	1,375.73	0.00	2,825.19	1,449.46	1,375.73 D
2721906	Junta Freguesia de Vila Ca	1,167.00	0.00	5,491.91	4,324.91	1,167.00 D
2721908	Centro Regional Seg.Social	3,345.22	0.00	8,129.54	4,784.32	3,345.22 D
2722	Credores por acréscimos de gastos	0.00	43,202.85	5,721.25	48,924.10	43,202.85 C
27222	Remunerações a liquidar	0.00	37,480.61	0.00	37,480.61	37,480.61 C
272221	Remunerações a liquidar-Encarg.Férias	0.00	37,480.61	0.00	37,480.61	37,480.61 C
27223	Juros a liquidar	0.00	978.51	0.00	978.51	978.51 C
27229	Outros acrescimos de gastos	0.00	4,743.73	5,721.25	10,464.98	4,743.73 C
2722901	Electricidade	0.00	3,217.91	377.28	3,595.19	3,217.91 C
2722902	Agua	0.00	284.02	1,317.95	1,601.97	284.02 C
2722903	Comunicação	0.00	335.25	516.49	851.74	335.25 C
2722906	Acid.Trabalho	0.00	0.00	695.65	695.65	0.00 D
Total a débito:		453,710.17		2,777,377.42		221,550.01 D
Total a crédito:			477,612.82		3,226,968.07	671,140.66 C

Balancete do S.N.C.

Data : 30 de Dezembro de 2022



Arre Silva
Folha No : 3

Conta	Nome	Movimento do Mês		Acumulados Actuais		Saldos
		Débito	Crédito	Débito	Crédito	
2722909	Serviços Prestados	0.00	400.00	2,000.00	2,400.00	400.00 C
2722999	Outros	0.00	506.55	813.88	1,320.43	506.55 C
278	Outros devedores e credores	337.50	225.00	35,478.10	27,578.10	7,900.00 D
2781	Outros devedores e credores (CORRENTE)	337.50	225.00	35,078.10	27,578.10	7,500.00 D
278101	Instituto Segurança Social, IP- COVID	0.00	0.00	3,903.07	3,903.07	0.00 D
278108	Inst.Emp.Form.Profissional- Ativar.PT	0.00	0.00	4,026.94	4,026.94	0.00 C
278110	Telmo Gonçalves Gaspar	0.00	0.00	510.59	510.59	0.00 D
278111	Antonio Luis Cordeiro Gomes	337.50	225.00	1,637.50	1,637.50	0.00 D
278112	Inst.Seg.Social-PRR-RE	0.00	0.00	25,000.00	17,500.00	7,500.00 D
2782	Outros devedores credores (NÃO CORRENTE)	0.00	0.00	400.00	0.00	400.00 D
278212	Riscos & Vapores Comercio de Peças e Au	0.00	0.00	400.00	0.00	400.00 D
28	DIFERIMENTOS	3,220.73	19,477.29	9,676.64	23,627.41	13,950.77 C
281	Gastos a reconhecer	3,220.73	0.00	9,676.64	4,150.12	5,526.52 D
2811	Outros gastos diferidos	3,220.73	0.00	9,676.64	4,150.12	5,526.52 D
28111	Seguro Automovel	0.00	0.00	2,241.98	1,192.48	1,049.50 D
281112	Viaturas mercadorias	0.00	0.00	2,241.98	1,192.48	1,049.50 D
28114	Seguro Responsabilidade Civil	0.00	0.00	174.14	0.00	174.14 D
28116	Seguro Vida Acidentes pessoais	0.00	0.00	228.98	182.53	46.45 D
28117	Seg.Acid.Trab.e Doencas Profissionais	368.00	0.00	445.27	15.08	430.19 D
28118	Outros Seguros	0.00	0.00	1,633.56	947.05	686.51 D
28119	Outras gastos diferidos-Outros	2,852.73	0.00	4,665.71	1,812.98	2,852.73 D
281194	Gás Propano	2,852.73	0.00	4,657.56	1,804.83	2,852.73 D
281196	Publicidade propaganda	0.00	0.00	8.15	8.15	0.00 D
281197	Out.gastos pes.-Pes.Prod.-Medecina Trab	0.00	0.00	287.00	0.00	287.00 D
282	Rendimentos a reconhecer	0.00	19,477.29	0.00	19,477.29	19,477.29 C
2821	Outros rendimentos diferidos	0.00	19,477.29	0.00	19,477.29	19,477.29 C
31	COMPRAS	12,702.98	35.17	128,794.14	425.32	128,368.82 D
312	Comp.Mat.-primas, subs.e de consumo	12,702.98	0.00	128,794.14	3.04	128,791.10 D
3121	Compras de Matérias-primas	10,687.65	0.00	116,704.24	3.04	116,701.20 D
31211	Comp. Mat. Pr.-Merc.Int.-Prod. Alimenta	10,687.65	0.00	116,704.24	3.04	116,701.20 D
3122	Compras de Matérias Subsidiárias	2,015.33	0.00	12,089.90	0.00	12,089.90 D
31229	Mat. Subsid.-de Consumo	2,015.33	0.00	12,089.90	0.00	12,089.90 D
3122903	Mat. Subsid.-de Consumo-C. DIA	0.00	0.00	11.09	0.00	11.09 D
3122905	Mat. Subsid.-de Consumo-ATL	0.00	0.00	172.40	0.00	172.40 D
3122906	Mat. Subsid.-de Consumo-LAR	1,761.86	0.00	10,846.94	0.00	10,846.94 D
3122907	Mat. Subsid.-de Consumo-CRECHE	253.47	0.00	1,059.47	0.00	1,059.47 D
317	Devoluções de compras	0.00	35.17	0.00	422.28	422.28 C
3172	Devol.comp.mat.-prim., sub. e cons.	0.00	35.17	0.00	422.28	422.28 C
31721	Devol.compras de matérias-primas	0.00	35.17	0.00	422.28	422.28 C
317211	Devol.comp.mat.-primas-Merc.Interno	0.00	35.17	0.00	422.28	422.28 C
33	MATÉRIAS PRIMAS, SUBSID. E DE CONSUMO	0.00	0.00	6,873.87	0.00	6,873.87 D
331	Matérias-primas	0.00	0.00	6,873.87	0.00	6,873.87 D
41	INVESTIMENTOS FINANCEIROS	309.25	181.39	8,555.40	1,219.45	7,335.95 D
414	Invest.Financ.-Investimentos noutras em	0.00	0.00	1,200.00	0.00	1,200.00 D
4141	Invest.Financ.-Invest.nout.emp.-Partic.	0.00	0.00	1,200.00	0.00	1,200.00 D
415	Invest.Financ.-Outros investimentos fin	309.25	181.39	7,355.40	1,219.45	6,135.95 D
4157	Out-Invest.Financeiros-FCT	309.25	181.39	7,355.40	1,219.45	6,135.95 D
415705	Maria Fernanda N. S. Gameiro	6.52	0.00	552.96	0.00	552.96 D
415708	Celia Maria Fernandes Portela Gonçalves	6.52	0.00	548.81	0.00	548.81 D
415710	Maria Benilde Ferreira Mendes	6.52	0.00	534.49	0.00	534.49 D
415711	Sara Daniela de Sousa Jesus	0.00	0.00	428.19	428.19	0.00 C
415712	Maria Helena dos Santos Rodrigues Silv	6.52	0.00	505.22	0.00	505.22 D
Total a débito:		469,997.46		2,964,783.72		373,982.98 D
Total a crédito:			498,256.83		3,282,747.52	691,946.78 C

Balancete do S.N.C.


Data : 30 de Dezembro de 2022

Folha No : 4

Conta	Nome	Movimento do Mês		Acumulados Actuais		Saldos
		Débito	Crédito	Débito	Crédito	
415713	Maria Ferreira Gonçalves	6.52	0.00	499.46	0.00	499.46 D
415720	Rosalia Gabriela Simoes Silva	6.52	0.00	382.79	0.00	382.79 D
415721	Maria Manuela M.Rodr.D.Mendes	181.39	0.00	371.15	0.00	371.15 D
415722	Neusa Raquel da Mota Pereira	6.52	0.00	368.45	0.00	368.45 D
415723	Ana Sofia Loureiro Silvestre	9.55	0.00	567.69	0.00	567.69 D
415729	Ilda das Neves da Silva Gomes	6.52	0.00	354.48	0.00	354.48 D
415731	Lucilia Maria Domingues Ferreira	0.00	0.00	303.41	303.41	0.00 D
415735	Andreia Alexandra Mendes Cruz Meireles	10.68	0.00	441.10	0.00	441.10 D
415739	Dulce Eliete Ribeiro Gonçalves	0.00	0.00	139.02	139.02	0.00 D
415740	Maria De La Salette Nogueira Francisco	0.00	0.00	128.97	128.97	0.00 D
415741	Leontina Goncalves Carvalho	6.52	0.00	187.26	0.00	187.26 D
415742	Silvia das Neves Fernandes	6.52	0.00	178.46	0.00	178.46 D
415743	Silvia Paula Lopes Freire	6.57	0.00	187.70	0.00	187.70 D
415744	M.Manuela Marques R.Duarte Mendes	6.52	181.39	181.39	181.39	0.00 D
415748	Guída Nunes Sintra Cordeiro	6.52	0.00	168.48	0.00	168.48 D
415749	Cátia Sofia Gomes Simões	6.52	0.00	163.78	0.00	163.78 D
415750	Edite da Silva Oliveira	0.00	0.00	38.47	38.47	0.00 D
415751	Vânia Marisa Gonçalves da Almeida	6.52	0.00	49.12	0.00	49.12 D
415752	Neide Rodrigues de Jesus	6.52	0.00	49.99	0.00	49.99 D
415753	Andreia Marisa Oliveira Pereira	3.26	0.00	24.56	0.00	24.56 D
43	ACTIVOS FIXOS TANGÍVEIS	0.00	35,137.08	1,697,509.84	659,522.52	1,037,987.32 D
431	Terrenos e recursos naturais	0.00	0.00	21,160.00	0.00	21,160.00 D
4311	Terren.recurs.nat.-Custo de aquisição	0.00	0.00	21,160.00	0.00	21,160.00 D
433	Outros Ativos Fixos Tangíveis	0.00	35,137.08	1,676,349.84	659,522.52	1,016,827.32 D
4331	Terrenos e Recursos Naturais	0.00	0.00	44,891.81	0.00	44,891.81 D
4332	Edifícios Outras Construções	0.00	0.00	1,272,387.15	0.00	1,272,387.15 D
43321	Edifícios - Prog.PARES	0.00	0.00	876,280.00	0.00	876,280.00 D
43322	Edifícios - Outros	0.00	0.00	321,959.65	0.00	321,959.65 D
43323	Edifícios-PRODER	0.00	0.00	74,147.50	0.00	74,147.50 D
4333	Equipamento básico	0.00	0.00	80,843.65	0.00	80,843.65 D
43331	Equip Aloj. Utentes	0.00	0.00	49,237.71	0.00	49,237.71 D
433311	Equip.Aloj.Utentes-Prog.PARES	0.00	0.00	18,024.20	0.00	18,024.20 D
433312	Equip.Aloj.Utentes - Outros	0.00	0.00	21,731.04	0.00	21,731.04 D
433313	Equip.Aloj.Utentes- Prog. PRODER	0.00	0.00	9,482.47	0.00	9,482.47 D
43332	Equip.Médico-Hospitalar	0.00	0.00	5,337.08	0.00	5,337.08 D
433321	Equip.Med.Hosp.- Prog.PARES	0.00	0.00	2,923.52	0.00	2,923.52 D
433322	Equip.Med.Hosp.- Outros	0.00	0.00	2,413.56	0.00	2,413.56 D
43333	Equipamento Didáctico	0.00	0.00	1,703.88	0.00	1,703.88 D
433331	Equip.Didáctico- Prog.PARES	0.00	0.00	1,303.88	0.00	1,303.88 D
433332	Equip.Didáctico - Outros	0.00	0.00	400.00	0.00	400.00 D
43339	Outros	0.00	0.00	24,564.98	0.00	24,564.98 D
433391	Outros - Prog. PARES	0.00	0.00	11,689.01	0.00	11,689.01 D
433392	Outro - Outros	0.00	0.00	12,875.97	0.00	12,875.97 D
4334	Equipamento Transporte	0.00	0.00	139,162.98	19,009.11	120,153.87 D
43342	Equip.Transporte-Outro	0.00	0.00	97,262.53	19,009.11	78,253.42 D
43343	Equip. Transporte - Prog.PRODER	0.00	0.00	41,900.45	0.00	41,900.45 D
4335	Equipamento administrativo	0.00	0.00	93,132.22	0.00	93,132.22 D
43351	Mobiliário e Utensílios Administrativos	0.00	0.00	12,947.43	0.00	12,947.43 D
433511	Mob.Utensílios Administrat.-Prog.PARES	0.00	0.00	497.11	0.00	497.11 D
433512	Mob.Utens.Administrat.-Outros	0.00	0.00	12,450.32	0.00	12,450.32 D
43352	Mobiliário e Equipamento Social	0.00	0.00	63,680.31	0.00	63,680.31 D
433521	Mob.Equip.Social - Prog. PARES	0.00	0.00	47,522.49	0.00	47,522.49 D
Total a débito:		470,280.63		4,588,484.96		1,977,883.85 D
Total a crédito:			498,438.22		3,302,547.89	691,946.78 C

Balancete do S.N.C.

Data : 30 de Dezembro de 2022



André Silva
Folha No : 5

Conta	Nome	Movimento do Mês		Acumulados Actuais		Saldos
		Débito	Crédito	Débito	Crédito	
433522	Mob.Equip.Social - Outros	0.00	0.00	11,209.53	0.00	11,209.53 D
433523	Mob.e Equipamento Social.-Prog.PRODER	0.00	0.00	4,948.29	0.00	4,948.29 D
43353	Equipamento Informático	0.00	0.00	16,504.48	0.00	16,504.48 D
433532	Equip.Informatico - Outros	0.00	0.00	11,917.81	0.00	11,917.81 D
433533	Equip.Informatico-Prog.PRODER	0.00	0.00	4,586.67	0.00	4,586.67 D
4337	Outros Activos Fixos Tangíveis	0.00	0.00	26,922.92	0.00	26,922.92 D
43372	Outros Act.Fixos Tang.-Outros	0.00	0.00	26,922.92	0.00	26,922.92 D
4338	Depreciacoes Acumuladas	0.00	35,137.08	19,009.11	640,513.41	621,504.30 C
43382	Deprec.Acumuladas-Edificios Out Constr.	0.00	25,447.73	0.00	320,218.77	320,218.77 C
433821	Edif.e Outras Constr.-Prog.Pares	0.00	17,525.60	0.00	227,832.80	227,832.80 C
433822	Edif.e Outras Constr.-Outros	0.00	6,439.18	0.00	79,039.42	79,039.42 C
433823	Edif.e Outras Constr.-Prog.Proder	0.00	1,482.95	0.00	13,346.55	13,346.55 C
43383	Deprec.Acumuladas-Equipamento Basico	0.00	706.72	0.00	78,535.52	78,535.52 C
433831	Equip.Alojam.Utentes	0.00	444.18	0.00	48,137.02	48,137.02 C
4338311	Equip.Alojamento Utentes-Prog.Pares	0.00	0.00	0.00	18,024.20	18,024.20 C
4338312	Equip.Alojamento de Utentes-Outros	0.00	444.18	0.00	20,630.35	20,630.35 C
4338313	Equip.Alojam.de Utentes-Prog.Proder	0.00	0.00	0.00	9,482.47	9,482.47 C
433832	Equip.medico-hospitalar e de reeducacao	0.00	0.00	0.00	5,337.08	5,337.08 C
4338321	Equip.medico-hosp.e reeduc.-Prog.Pares	0.00	0.00	0.00	2,923.52	2,923.52 C
4338322	Equip.medico-hosp.e reeduc.-Outros	0.00	0.00	0.00	2,413.56	2,413.56 C
433833	Equipamento Didactico	0.00	0.00	0.00	1,703.88	1,703.88 C
4338331	Equip.Didactico-Prog.Pares	0.00	0.00	0.00	1,303.88	1,303.88 C
4338332	Equip.Didactico-Outros	0.00	0.00	0.00	400.00	400.00 C
433834	Outros equip.basico	0.00	262.54	0.00	23,357.54	23,357.54 C
4338341	Outros-Prog.Pares	0.00	0.00	0.00	11,689.01	11,689.01 C
4338342	Outros-Outros	0.00	262.54	0.00	11,668.53	11,668.53 C
43384	Equipamento Transporte	0.00	7,038.00	19,009.11	125,086.98	106,077.87 C
433841	Veiculos Ligeiros	0.00	7,038.00	19,009.11	125,086.98	106,077.87 C
4338412	Veiculos Ligeiros-Outros	0.00	7,038.00	19,009.11	83,186.53	64,177.42 C
4338413	Veiculos Ligeiros - Prog.PRODER	0.00	0.00	0.00	41,900.45	41,900.45 C
43385	Deprec.Acumuladas-Equip.administrativo	0.00	1,344.04	0.00	90,771.01	90,771.01 C
433851	Mobiliario e Utens.Administrativos	0.00	292.08	0.00	11,778.43	11,778.43 C
4338511	Mob.e utens.administr.-Prog.Pares	0.00	0.00	0.00	497.11	497.11 C
4338512	Mob.e utensilios administr.-Outros	0.00	292.08	0.00	11,281.32	11,281.32 C
433852	Mobiliario e equip.social	0.00	92.15	0.00	63,587.95	63,587.95 C
4338521	Mobiliario e equip.social-Prog.Pares	0.00	0.00	0.00	47,522.49	47,522.49 C
4338522	Mobiliario e equip.social-Outros	0.00	92.15	0.00	11,117.17	11,117.17 C
4338523	Mobiliario e Equip.Social-Prog.Proder	0.00	0.00	0.00	4,948.29	4,948.29 C
433853	Equip.informatico	0.00	959.81	0.00	15,404.63	15,404.63 C
4338532	Equip.informatico-Outros	0.00	959.81	0.00	10,817.96	10,817.96 C
4338533	Equip.Informatico-Prog.Proder	0.00	0.00	0.00	4,586.67	4,586.67 C
43387	Deprec.Acumuladas-Out.Act.Fixos Tangív.	0.00	600.59	0.00	25,901.13	25,901.13 C
433871	Outros activos fixos tang.	0.00	600.59	0.00	25,901.13	25,901.13 C
4338712	Outros activos fixos tangiveis-Outros	0.00	600.59	0.00	25,901.13	25,901.13 C
44	ACTIVOS INTANGÍVEIS	0.00	53.33	12,512.49	12,459.15	53.34 D
442	Outros activos intangiveis	0.00	0.00	12,512.49	0.00	12,512.49 D
4423	Programas de computador	0.00	0.00	2,315.79	0.00	2,315.79 D
4426	Outros activos intangiveis	0.00	0.00	10,196.70	0.00	10,196.70 D
44261	Programa PRODER	0.00	0.00	2,201.70	0.00	2,201.70 D
4426101	Prjectos de alteracoes ao lar	0.00	0.00	2,201.70	0.00	2,201.70 D
44262	Outros activos intangiveis	0.00	0.00	7,995.00	0.00	7,995.00 D
448	Amortizações Acumuladas	0.00	53.33	0.00	12,459.15	12,459.15 C
Total a débito:		470,280.63		4,679,591.78		2,049,981.56 D
Total a crédito:			533,575.30		3,943,061.30	1,313,451.08 C

Balancete do S.N.C.


Data : 30 de Dezembro de 2022

Folha No : 6

Conta	Nome	Movimento do Mês		Acumulados Actuais		Saldos
		Débito	Crédito	Débito	Crédito	
4483	Amortiz.acum.-Prog. de computador	0.00	53.33	0.00	2,262.45	2,262.45 C
4486	Amortiz.acum.-Out. activos intangíveis	0.00	0.00	0.00	7,995.00	7,995.00 C
4487	Amort.Acum.-Outros at.intang-Prog.Prode	0.00	0.00	0.00	2,201.70	2,201.70 C
55	RESERVAS	0.00	0.00	0.00	49,120.64	49,120.64 C
552	Outras reservas	0.00	0.00	0.00	49,120.64	49,120.64 C
5521	Reservas Livres	0.00	0.00	0.00	49,120.64	49,120.64 C
56	RESULTADOS TRANSITADOS	0.00	0.00	89,421.36	0.00	89,421.36 D
561	Resultados transitados	0.00	0.00	89,421.36	0.00	89,421.36 D
59	OUTRAS VARIAÇÕES NOS FUNDOS PATRIMONIAI	16,768.29	0.00	16,768.29	633,633.72	616,865.43 C
593	Subsídios	16,768.29	0.00	16,768.29	633,633.72	616,865.43 C
5931	Subsídios atribuídos	16,768.29	0.00	16,768.29	633,633.72	616,865.43 C
593101	Município de Pombal	4,267.35	0.00	4,267.35	162,159.50	157,892.15 C
593102	Junta Freguesia Vila Ca	950.00	0.00	950.00	36,100.00	35,150.00 C
593103	Inst.Seg.Social-Programa PARES	10,438.73	0.00	10,438.73	363,661.27	353,222.54 C
593104	IFAP-Programa PRODER	1,112.21	0.00	1,112.21	46,712.95	45,600.74 C
593105	Inst.Seg.Social-PRR-RE	0.00	0.00	0.00	25,000.00	25,000.00 C
62	FORNECIMENTOS E SERVIÇOS EXTERNOS	12,563.12	0.00	124,700.79	604.40	124,096.39 D
622	Serviços Especializados	3,987.95	0.00	45,426.84	334.56	45,092.28 D
6221	Trabalhos especializados	2,348.90	0.00	29,173.63	162.36	29,011.27 D
62211	Trab.especializados-Mercado Interno	2,348.90	0.00	29,173.63	162.36	29,011.27 D
6222	Publicidade e propaganda	0.00	0.00	8.15	0.00	8.15 D
62221	Public. propaganda - Mercado Interno	0.00	0.00	8.15	0.00	8.15 D
6224	Honorários	300.00	0.00	2,410.59	0.00	2,410.59 D
62241	Honorários - Mercado Interno	300.00	0.00	2,410.59	0.00	2,410.59 D
622411	Honorarios - Com Retencao na Fonte	0.00	0.00	510.59	0.00	510.59 D
62241107	Telmo Gonçalves Gaspar	0.00	0.00	510.59	0.00	510.59 D
622412	Honorários - Sem Retencao na Fonte	300.00	0.00	1,900.00	0.00	1,900.00 D
62241208	António Luis Cordeiro Gomes	300.00	0.00	1,900.00	0.00	1,900.00 D
6226	Conservação e reparação	1,339.05	0.00	13,834.47	172.20	13,662.27 D
62261	Conserv.e reparação - Mercado Interno	1,339.05	0.00	13,834.47	172.20	13,662.27 D
623	Materiais	1,557.40	0.00	6,570.09	0.00	6,570.09 D
6231	Ferrament.Utensílios desg.rápido	40.04	0.00	916.06	0.00	916.06 D
62311	Fer.Utens.desg.ráp. - Mercado Interno	40.04	0.00	916.06	0.00	916.06 D
6233	Material de escritório	317.02	0.00	1,026.58	0.00	1,026.58 D
62331	Material Escrit. - Mercado Interno	317.02	0.00	1,026.58	0.00	1,026.58 D
6234	Artigos para oferta	1,002.06	0.00	1,017.06	0.00	1,017.06 D
62341	Artigos para oferta - Mercado Interno	1,002.06	0.00	1,017.06	0.00	1,017.06 D
6238	Materiais - Outros	198.28	0.00	3,610.39	0.00	3,610.39 D
62381	Materiais-Outros - Mercado Interno	198.28	0.00	3,610.39	0.00	3,610.39 D
623811	Equip. Protecção Individual- COVID	198.28	0.00	3,610.39	0.00	3,610.39 D
624	Energia e fluidos	5,045.42	0.00	46,346.61	0.00	46,346.61 D
6241	Electricidade	3,559.40	0.00	7,147.83	0.00	7,147.83 D
62411	Electricidade - Mercado Interno	3,559.40	0.00	7,147.83	0.00	7,147.83 D
6242	Combustíveis	903.09	0.00	11,050.15	0.00	11,050.15 D
62424	Combustíveis - Gasóleo	903.09	0.00	11,050.15	0.00	11,050.15 D
624241	Gasóleo p/ viat. mercad.-Merc.Interno	903.09	0.00	11,050.15	0.00	11,050.15 D
6243	Água	582.93	0.00	2,334.89	0.00	2,334.89 D
62431	Água - Mercado Interno	582.93	0.00	2,334.89	0.00	2,334.89 D
6248	Energia e fluidos - Outros	0.00	0.00	25,813.74	0.00	25,813.74 D
62481	Outros - Mercado Interno-Gas	0.00	0.00	25,813.74	0.00	25,813.74 D
626	Serviços diversos	1,972.35	0.00	26,357.25	269.84	26,087.41 D
6262	Comunicação	628.00	0.00	3,805.28	0.00	3,805.28 D
Total a débito:		497,639.69		4,884,124.97		2,237,411.90 D
Total a crédito:			533,628.63		4,638,609.37	1,991,896.30 C

Balancete do S.N.C.


Data : 30 de Dezembro de 2022


 Folha No : 7

Conta	Nome	Movimento do Mês		Acumulados Actuais		Saldos
		Débito	Crédito	Débito	Crédito	
62621	Comunicação - Mercado Interno	628.00	0.00	3,805.28	0.00	3,805.28 D
6263	Seguros	0.00	0.00	5,335.55	205.74	5,129.81 D
62631	Seguros - Automóveis	0.00	0.00	3,066.85	49.68	3,017.17 D
626311	Seguros - Autom.-Viat.mercadorias	0.00	0.00	3,066.85	49.68	3,017.17 D
62634	Seguros - Responsabilidade civil	0.00	0.00	128.53	0.00	128.53 D
62636	Seguros - Vida e acidentes pessoais	0.00	0.00	254.48	156.06	98.42 D
62638	Seguros - Outros	0.00	0.00	1,885.69	0.00	1,885.69 D
6265	Contencioso e notariado	0.00	0.00	100.00	0.00	100.00 D
62651	Contencioso e notariado - Mercado Inter	0.00	0.00	100.00	0.00	100.00 D
6266	Despesas de representação	0.00	0.00	287.70	0.00	287.70 D
62661	Despesas Represent.-Mercado Interno	0.00	0.00	287.70	0.00	287.70 D
6267	Limpeza higiene e conforto	745.80	0.00	14,273.55	64.10	14,209.45 D
62671	Limp.higiene conforto - Mercado Interno	745.80	0.00	14,273.55	64.10	14,209.45 D
6268	Outros serviços	598.55	0.00	2,555.17	0.00	2,555.17 D
62681	Outros serviços - Mercado Interno	598.55	0.00	2,555.17	0.00	2,555.17 D
63	GASTOS COM O PESSOAL	97,399.87	357.27	532,927.95	357.27	532,570.68 D
632	Remunerações do pessoal	79,353.35	0.00	430,858.58	0.00	430,858.58 D
6321	Remunerações - Pessoal Administrativo	1,152.34	0.00	13,828.08	0.00	13,828.08 D
632101	Remun.pess.administrativos-Ordenados	920.00	0.00	11,120.17	0.00	11,120.17 D
632102	Remun.pess.administrativos-Subsídio de	80.17	0.00	962.04	0.00	962.04 D
632103	Remun.pess.administrativos-Subsídio de	80.17	0.00	881.87	0.00	881.87 D
632105	Remun.pess.administrativos-Diuturnidade	42.00	0.00	504.00	0.00	504.00 D
632107	Remun.pess.administrativos-Abono p/ Fal	30.00	0.00	360.00	0.00	360.00 D
6322	Remuneraç.- Pessoal Producao	78,201.01	0.00	417,030.50	0.00	417,030.50 D
632201	Remun.pess.out.sect.-Ordenados	55,601.81	0.00	329,745.42	0.00	329,745.42 D
632202	Remun.pess.out.sect.-Subsídio de Natal	18,107.10	0.00	26,210.33	0.00	26,210.33 D
632203	Remun.pess.out.sect.-Subsídio de Férias	1,904.38	0.00	30,647.17	0.00	30,647.17 D
632205	Remun.pess.out.sect.-Diuturnidades	833.62	0.00	9,705.42	0.00	9,705.42 D
632208	Remun.pess.out.sect.-Subsídio de Turno	1,725.63	0.00	20,002.24	0.00	20,002.24 D
632211	Remun.pess.out.sect.-Prémio Produção	28.47	0.00	28.47	0.00	28.47 D
632212	Remun.pess.out.sect.-Compensação Cessa	0.00	0.00	192.27	0.00	192.27 D
632220	Remun.pess.out.sect.-Horas Extras	0.00	0.00	16.28	0.00	16.28 D
632221	Compensação Pecun. Natur. Global	0.00	0.00	271.40	0.00	271.40 D
632222	Remun.pess.out.sect.-Banco Horas	0.00	0.00	211.50	0.00	211.50 D
635	Encargos sobre remunerações	18,046.52	0.00	95,300.82	0.00	95,300.82 D
6352	Encarg.s/ remuner. - Pessoal	18,036.14	0.00	95,176.03	0.00	95,176.03 D
63521	Encarg.s/ remuner.- Pessoal Administrat	256.97	0.00	3,083.64	0.00	3,083.64 D
63522	Encarg.s/ remuner.-Pessoal producao	17,779.17	0.00	92,092.39	0.00	92,092.39 D
6357	Enc. s/ Remunerações-FGCT	10.38	0.00	124.79	0.00	124.79 D
636	Seguro acidentes trab.e doenc.prof.	0.00	357.27	4,483.55	357.27	4,126.28 D
638	Outros gastos com o pessoal	0.00	0.00	2,285.00	0.00	2,285.00 D
6382	Out.gastos pessoal - Pessoal	0.00	0.00	2,285.00	0.00	2,285.00 D
63821	Out.gast.pessoal-Pessoal de produção	0.00	0.00	2,245.00	0.00	2,245.00 D
6382101	Out.gast.pes.-Pes.produção-Formação	0.00	0.00	40.00	0.00	40.00 D
6382102	Out.gastos pes.-Pes.Prod.-Medecina Trab	0.00	0.00	2,245.00	0.00	2,245.00 D
64	GASTOS DE DEPRECIACÃO E DE AMORTIZACÃO	35,190.41	0.00	35,190.41	0.00	35,190.41 D
642	Gastos de depreciação-Activos fixos tan	35,137.08	0.00	35,137.08	0.00	35,137.08 D
6422	Gast.deprec.-Edifícios e outras constru	25,447.73	0.00	25,447.73	0.00	25,447.73 D
64221	Edifícios-Prog.Pares	17,525.60	0.00	17,525.60	0.00	17,525.60 D
64222	Edifícios-Outros	6,439.18	0.00	6,439.18	0.00	6,439.18 D
64223	Edifícios-Prog.Proder	1,482.95	0.00	1,482.95	0.00	1,482.95 D
6423	Gast.deprec.-Equipamento básico	7,744.72	0.00	7,744.72	0.00	7,744.72 D
Total a débito:		622,459.64		5,468,857.90		2,821,517.72 D
Total a crédito:			533,985.90		4,639,236.48	1,991,896.30 C

Balancete do S.N.C.

Data : 30 de Dezembro de 2022



Folha No : 8

Conta	Nome	Movimento do Mês		Acumulados Actuais		Saldos
		Débito	Crédito	Débito	Crédito	
64231	Equip.Alojamento Utentes	444.18	0.00	444.18	0.00	444.18 D
642312	Equip.Alojam.Utentes-Outros	444.18	0.00	444.18	0.00	444.18 D
64234	Equipamento de transporte	7,038.00	0.00	7,038.00	0.00	7,038.00 D
642342	Outras viaturas	7,038.00	0.00	7,038.00	0.00	7,038.00 D
64239	Outros	262.54	0.00	262.54	0.00	262.54 D
642392	Outros-Outros	262.54	0.00	262.54	0.00	262.54 D
6425	Gast.deprec.amort.-Equipamento administ	1,344.04	0.00	1,344.04	0.00	1,344.04 D
64251	Mobiliario e Utens.Administrativos	292.08	0.00	292.08	0.00	292.08 D
642512	Mob.e Utens.Administr.-Outros	292.08	0.00	292.08	0.00	292.08 D
64252	Mobiliario e Equip.Social	92.15	0.00	92.15	0.00	92.15 D
642522	Mobiliario e Equip.Social-Outros	92.15	0.00	92.15	0.00	92.15 D
64253	Equip.Informatico	959.81	0.00	959.81	0.00	959.81 D
642532	Equip.Informatico-Outros	959.81	0.00	959.81	0.00	959.81 D
6427	Outros Activos Fixos Tangiveis	600.59	0.00	600.59	0.00	600.59 D
64272	Outros Activos Fixos Tangiveis-Outros	600.59	0.00	600.59	0.00	600.59 D
643	Gastos de amortização-Activos Intangive	53.33	0.00	53.33	0.00	53.33 D
6433	Gast.amort.-Programas de computador	53.33	0.00	53.33	0.00	53.33 D
65	PERDAS POR IMPARIDADE	3,915.55	0.00	3,915.55	0.00	3,915.55 D
651	Perdas por imparidade-Em dividas a rece	3,915.55	0.00	3,915.55	0.00	3,915.55 D
6511	Perdas por imparidade-Clientes e utente	3,915.55	0.00	3,915.55	0.00	3,915.55 D
68	OUTROS GASTOS	26.20	0.00	2,902.27	0.00	2,902.27 D
681	Impostos	0.00	0.00	1,570.21	0.00	1,570.21 D
6813	Taxas	0.00	0.00	1,570.21	0.00	1,570.21 D
686	Gastos nos restantes inv. finan	0.00	0.00	8.98	0.00	8.98 D
6868	Gast.rest.inv.fin-Outros gastos	0.00	0.00	8.98	0.00	8.98 D
688	Outros gastos - Outros	26.20	0.00	1,323.08	0.00	1,323.08 D
6881	Correcções relativas a períodos anterio	0.00	0.00	624.79	0.00	624.79 D
6883	Quotizações	0.00	0.00	185.00	0.00	185.00 D
68832	Quotizações - Outras	0.00	0.00	185.00	0.00	185.00 D
6888	Outros não especificados	26.20	0.00	513.29	0.00	513.29 D
68884	Out.não especific.-Outros	26.20	0.00	513.29	0.00	513.29 D
69	GASTOS DE FINANCIAMENTO	2,408.69	0.00	13,597.33	0.00	13,597.33 D
691	Juros suportados	2,408.69	0.00	13,597.33	0.00	13,597.33 D
6911	Juros de financiamento suportados	2,055.96	0.00	12,028.05	0.00	12,028.05 D
6917	Juros de leasing	352.73	0.00	1,569.28	0.00	1,569.28 D
69171	Juros leasing - viat. mercadorias	352.73	0.00	1,569.28	0.00	1,569.28 D
72	PRESTAÇÕES DE SERVIÇOS	530.73	32,720.10	5,786.01	378,104.01	372,318.00 C
721	Quotas dos Utilizadores	530.73	32,718.60	5,715.51	375,389.01	369,673.50 C
7211	Infancia e Juventude	0.00	4,217.00	955.00	33,698.54	32,743.54 C
72112	AAAF- Junta de Freguesia de Vila Cã	0.00	2,334.00	0.00	4,668.00	4,668.00 C
72115	ATL	0.00	0.00	17.50	4,251.84	4,234.34 C
72117	Creche	0.00	1,883.00	807.50	21,999.78	21,192.28 C
72119	Outros	0.00	0.00	130.00	2,778.92	2,648.92 C
7214	Terceira Idade	530.73	28,501.60	4,760.51	341,690.47	336,929.96 C
72141	Serviço Apoio Domiciliário	176.00	8,187.30	1,698.20	100,428.28	98,730.08 C
72143	Centro de Dia	0.00	1,399.86	5.00	10,751.38	10,746.38 C
72146	Lar	354.73	17,990.52	2,761.47	218,911.00	216,149.53 C
72149	Outros	0.00	923.92	295.84	11,599.81	11,303.97 C
722	Quotizacoes	0.00	1.50	70.50	2,715.00	2,644.50 C
7221	Quotas	0.00	1.50	70.50	2,715.00	2,644.50 C
75	SUBSÍDIOS,DOACOES E LEGADOS A EXPLORACA	727.58	55,561.24	7,139.06	464,464.84	457,325.78 C
751	Subsídios de entidades publicas	727.58	53,044.86	7,139.06	457,217.91	450,078.85 C
Total a débito:		639,083.49		5,504,801.74		2,851,675.55 D
Total a crédito:			566,706.00		5,017,340.49	2,364,214.30 C

Balancete do S.N.C.

Ara Silva
Folha No : 9


Data : 30 de Dezembro de 2022

Conta	Nome	Movimento do Mês		Acumulados Actuais		Saldos
		Débito	Crédito	Débito	Crédito	
7511	Instituto da Segurança Social	727.58	50,822.46	7,139.06	446,373.86	439,234.80 C
751101	Inst.Seg.Social-SAD	0.00	0.00	0.00	145,253.74	145,253.74 C
751103	Inst.Seg.Social-CENTRO DIA	560.00	1,355.20	5,797.00	14,358.36	8,561.36 C
751106	Inst.Seg.Social-LAR	167.58	29,499.80	167.58	132,850.36	132,682.78 C
751107	Inst.Seg.Social-CRECHE	0.00	14,001.15	0.00	125,512.89	125,512.89 C
751108	Instituto Segurança Social, IP- COVID	0.00	0.00	1,174.48	2,728.59	1,554.11 C
751110	Inst.Seg.Social-Grat.CRECHE-PortNº271/2	0.00	5,966.31	0.00	25,512.09	25,512.09 C
751111	Inst.Seg.Social,I.P.-Compl.distr.alimen	0.00	0.00	0.00	157.83	157.83 C
7512	Autarquias Locais	0.00	0.00	0.00	6,773.65	6,773.65 C
751201	Junta de Freguesia de Vila Ca-AAAF	0.00	0.00	0.00	6,773.65	6,773.65 C
7513	Outras Entidades	0.00	2,222.40	0.00	4,070.40	4,070.40 C
751303	I.E.F.P.-Inst.Emprego Formação Prof.,IP	0.00	2,222.40	0.00	2,222.40	2,222.40 C
751305	IAPMEI-Agência Competividade e Inovação	0.00	0.00	0.00	1,848.00	1,848.00 C
753	Doações e Heranças	0.00	2,516.38	0.00	7,246.93	7,246.93 C
7531	Donativos monetários	0.00	2,325.00	0.00	5,997.55	5,997.55 C
7532	Donativos em especie	0.00	191.38	0.00	1,249.38	1,249.38 C
78	OUTROS RENDIMENTOS	2,607.75	20,151.58	21,616.86	51,752.33	30,135.47 C
781	Rendimentos suplementares	0.00	95.61	0.00	1,190.08	1,190.08 C
7816	Outros rendimentos suplementares	0.00	95.61	0.00	1,190.08	1,190.08 C
78161	Venda de energia	0.00	95.61	0.00	1,190.08	1,190.08 C
781611	Venda de Energia-Merc. Interno	0.00	95.61	0.00	1,190.08	1,190.08 C
782	Descontos de p.p. obtidos	0.00	14.80	0.00	171.57	171.57 C
7822	Desc. de p.p.obtidos - S/ reg.IVA	0.00	14.80	0.00	171.57	171.57 C
786	Rend.nos rest. ativos financeiros	0.00	0.00	0.00	37.67	37.67 C
7868	Rend.nos Rest.At.Fin-Outros rendimentos	0.00	0.00	0.00	37.67	37.67 C
787	Rend.em invest. não financeiro	0.00	0.00	19,009.11	21,009.11	2,000.00 C
7871	Rend.G.Inv.não Financ.-Alienações	0.00	0.00	19,009.11	21,009.11	2,000.00 C
78713	Rend.G.Inv.não Financ.-Alienações IVA I	0.00	0.00	19,009.11	21,009.11	2,000.00 C
788	Out.Rend.-Outros	2,607.75	20,041.17	2,607.75	29,343.90	26,736.15 C
7883	Imputação de subsídios p/ investimentos	0.00	16,768.29	0.00	16,768.29	16,768.29 C
7885	Restituição de impostos	0.00	1,820.88	0.00	5,916.86	5,916.86 C
78851	Restituição de IVA-Imobilizado	0.00	49.65	0.00	199.15	199.15 C
78852	Restituição de IVA-Prod. alimentares	0.00	1,659.96	0.00	4,503.53	4,503.53 C
78853	Restituição de IVA- Forn.Serv.Externos	0.00	111.27	0.00	1,214.18	1,214.18 C
7888	Outros não especificados	2,607.75	1,452.00	2,607.75	6,658.75	4,051.00 C
78887	Penalização de Incumprimento	2,607.75	0.00	2,607.75	2,607.75	0.00 D
78889	Outros	0.00	1,452.00	0.00	4,051.00	4,051.00 C
81	RESULTADOS LÍQUIDO DO PERÍODO	0.00	0.00	10,192.91	10,192.91	0.00 C
818	Resultado líquido	0.00	0.00	10,192.91	10,192.91	0.00 C
8181	Resultado Líquido Exercício	0.00	0.00	10,192.91	10,192.91	0.00 C

Total a débito:	642,418.82		5,543,750.57		2,851,675.55 D
Total a crédito:		642,418.82		5,543,750.57	2,851,675.55 C

Balancete de Razão

Data : Encerramento de 2022



Folha No : 1

Conta	Nome	Movimento do Mês		Acumulados Actuais		Saldos
		Débito	Crédito	Débito	Crédito	
11	CAIXA	0.00	0.00	378,534.46	378,178.44	356.02 D
12	DEPÓSITOS A ORDEM	0.00	0.00	1,052,118.02	841,215.26	210,902.76 D
21	CLIENTES E UTENTES	0.00	0.00	384,562.70	384,564.05	1.35 C
22	FORNECEDORES	0.00	0.00	241,164.61	248,248.67	7,084.06 C
23	PESSOAL	0.00	0.00	337,023.06	337,023.06	0.00 D
24	ESTADO E OUTROS ENTES PÚBLICOS	0.00	0.00	153,057.58	171,727.40	18,669.82 C
25	FINANCIAMENTOS OBTIDOS	0.00	0.00	208,745.15	807,822.33	599,077.18 C
27	OUTRAS CONTAS A RECEBER E A PAGAR	0.00	0.00	60,463.82	89,487.39	29,023.57 C
28	DIFERIMENTOS	0.00	0.00	9,676.64	23,627.41	13,950.77 C
31	COMPRAS	422.28	128,791.10	129,216.42	129,216.42	0.00 D
33	MATÉRIAS PRIMAS, SUBSID. E DE CONSUMO	136,249.92	135,664.97	143,123.79	135,664.97	7,458.82 D
41	INVESTIMENTOS FINANCEIROS	0.00	0.00	8,555.40	1,219.45	7,335.95 D
43	ACTIVOS FIXOS TANGÍVEIS	0.00	0.00	1,697,509.84	659,522.52	1,037,987.32 D
44	ACTIVOS INTANGÍVEIS	0.00	0.00	12,512.49	12,459.15	53.34 D
55	RESERVAS	0.00	0.00	0.00	49,120.64	49,120.64 C
56	RESULTADOS TRANSITADOS	0.00	0.00	89,421.36	0.00	89,421.36 D
59	OUTRAS VARIAÇÕES NOS FUNDOS PATRIMONIAI	0.00	0.00	16,768.29	633,633.72	616,865.43 C
61	CUSTO MERCAD. VENDIDAS E MAT. CONSUMIDA	127,783.87	127,783.87	127,783.87	127,783.87	0.00 D
62	FORNECIMENTOS E SERVIÇOS EXTERNOS	0.00	124,096.39	124,700.79	124,700.79	0.00 D
63	GASTOS COM O PESSOAL	0.00	532,570.68	532,927.95	532,927.95	0.00 C
64	GASTOS DE DEPRECIÇÃO E DE AMORTIZAÇÃO	0.00	35,190.41	35,190.41	35,190.41	0.00 D
65	PERDAS POR IMPARIDADE	0.00	3,915.55	3,915.55	3,915.55	0.00 D
68	OUTROS GASTOS	0.00	2,902.27	2,902.27	2,902.27	0.00 C
69	GASTOS DE FINANCIAMENTO	0.00	13,597.33	13,597.33	13,597.33	0.00 D
72	PRESTAÇÕES DE SERVIÇOS	372,318.00	0.00	378,104.01	378,104.01	0.00 C
75	SUBSÍDIOS, DOAÇÕES E LEGADOS A EXPLORACA	457,325.78	0.00	464,464.84	464,464.84	0.00 D
78	OUTROS RENDIMENTOS	30,135.47	0.00	51,752.33	51,752.33	0.00 D
81	RESULTADOS LÍQUIDO DO PERÍODO	867,238.07	886,960.82	877,430.98	897,153.73	19,722.75 C

Total a débito:	1,991,473.39	7,535,223.96	1,353,515.57 D
Total a crédito:	1,991,473.39	7,535,223.96	1,353,515.57 C

PARECER DO CONSELHO FISCAL
(CONTAS DO EXERCÍCIO DO ANO 2022)

1 - Em cumprimento da lei e dos estatutos, o conselho fiscal reuniu para analisar as contas apresentadas pela Direcção relativas ao exercício do ano 2022, tendo por base os seguintes documentos:

- Relatório e contas do exercício de 2022;
- Demonstração de resultados
- Balanço a 31 de Dezembro de 2022

2 - Analisados os documentos, verificamos encontrar-se tudo em ordem, pelo que deliberou-se por unanimidade emitir parecer favorável ao relatório e contas relativas ao exercício de 2022;

3- O conselho fiscal verifica com agrado a inversão dos resultados, de negativo para positivo, constatando que tal só terá sido possível com um elevado empenho, dedicação e acompanhamento permanente, pois as condições adversas do ano 2022, facilmente teriam conduzido a resultados menos agradáveis.

De salientar que os resultados obtidos não colocaram em causa a qualidade dos serviços prestados, verificando-se elevada qualidade profissionalismo e humanismo da generalidade dos colaboradores da instituição.

4 - Assim, o conselho fiscal agradece à direcção todo o empenho, dedicação e profissionalismo, com votos da continuidade de boa gestão, a bem da Instituição.

Vila Cã, 24 de Março de 2023

O conselho fiscal:

José António Gonçalves Marques (Presidente)

Marta Alexandra Duarte (1º vogal)



Leonel Domingues Rodrigues (2º vogal)



CG

Conta de Gestão das Instituições Particulares de Solidariedade Social

MAPA DE CONTROLO DOS(S) SUBSÍDIOS PARA INVESTIMENTOS
ANO OPERATIVO

ANO

(1)

IBSS

2008/2174

NIPC

504206621

CONTAS	DESCRIÇÕES	ANO INÍCIO UTILIZAÇÃO INVEST.º (2)	VALOR TOTAL POR ENTIDADE E EMPREEND.º (3)	TAXA DE AMORTIZ. (4)	VALORES ANUAIS DAS REDUÇÕES E DAS AMORTIZAÇÕES					SALDO VALOR LÍQ. ANO N-1 (9)	MOVIMENTOS NO ANO			SALDO VALOR LÍQ. ANO N (14)	
					1.º ANO DE ANO DE REG. SUBS. ANO	2.º ANO DE ANO DE REG. SUBS. ANO	3.º ANO DE ANO DE REG. SUBS. ANO	4.º ANO DE ANO DE REG. SUBS. ANO	5.º ANO DE ANO DE REG. SUBS. ANO		A débito (10)	A crédito (11)	A débito (12)		A crédito (13)
593	SUBSÍDIOS														
593101	Edifício Centro Social de Vila Cã	2010	213.367,70		4.267,35	4.267,35	4.267,35	4.267,35	162.159,50	4.267,35	0,00	0,00	0,00	157.892,15	
593102	Camara Municipal de Pombal	2010	47.500,00		950,00	950,00	950,00	950,00	36.100,00	950,00	0,00	0,00	0,00	35.150,00	
593103	Junta Freguesia de Vila Cã	2010	522.486,51		16.032,16	16.032,16	16.032,16	10.438,73	363.651,27	10.438,73	0,00	0,00	0,00	353.222,54	
593104	Inst.Segurança Social-Prog.-Paris	2013	31.425,24		6.285,07	6.285,07			0,00	0,00	0,00	0,00	0,00	0,00	
593104	IFAP-Prog-Equip-Transporte	2013	1.651,28		550,43				0,00	0,00	0,00	0,00	0,00	0,00	
593104	IFAP-Prog-Prod-Equip-Intangíveis	2014	7.111,85		1.185,31	1.185,31	1.185,31	0,00	0,00	0,00	0,00	0,00	0,00	0,00	
593104	IFAP-Prog-Prod-Equipamento básico	2014	3.711,22		618,54	618,54	618,54	0,00	0,00	0,00	0,00	0,00	0,00	0,00	
593104	IFAP-Prog-Prod-Equipamento Administrativo	2014	2.495,36		499,07	499,07			0,00	0,00	0,00	0,00	0,00	0,00	
593104	IFAP-Prog-Prod-Equipamento Administrativo	2014	944,64		314,88				0,00	0,00	0,00	0,00	0,00	0,00	
593104	IFAP-Prog-Prod-Equipamento Administrativo	2014	55.610,63		1.112,21	1.112,21	1.112,21	1.112,21	46.712,95	1.112,21	0,00	0,00	0,00	45.600,74	
	TOTAL SUBS.		886.304,63		31.815,02	30.949,71	24.155,57	16.768,29	608.633,72	16.768,29	0,00	0,00	0,00	591.865,43	
43	ATIVOS FIXOS TANGÍVEIS														
4332	Edifício Centro Social de Vila Cã	2010	1.130.004,12	2%	22.600,08	22.600,08	22.600,08	22.600,00	858.804,12					858.804,12	
433311	Equip.Alojamento Utentes	2010	18.024,20	16,66%	3.002,83	3.002,83	3.010,05		0,00					0,00	
433321	Equip. Médico Hospitalar	2010	2.923,52	16,66%	487,06	487,06	488,22		0,00					0,00	
433331	Equip. Didactico	2010	1.303,88	16,66%	217,23	217,23	217,73		0,00					0,00	
433391	Outros	2010	11.689,01	16,66%	1.947,39	1.947,39	1.952,06		0,00					0,00	
433511	Mobiliário e Utens.Administrativos	2010	497,11	16,66%	82,82	82,82	83,01		0,00					0,00	
433521	Mobiliário e Equipamento Social	2010	47.522,49	33%	7.917,24	7.917,24	7.936,29		0,00					0,00	
44261	Equipamento de Transporte	2013	41.900,45	20%	8.380,09	8.380,09			0,00					0,00	
433313	Equip. Alojamento Utentes	2014	2.201,70	33,33%	734,04				0,00					0,00	
433323	Mobiliário e Equipamento Social	2014	9.482,47	16,66%	1.579,78	1.579,78	1.583,57		0,00					0,00	
433533	Equipamento Informatico	2014	4.948,29	20,00%	824,39	824,39	826,34		0,00					0,00	
433533	Equipamento Informatico	2014	3.327,15	33,33%	665,43	665,43			0,00					0,00	
433533	Edifício Centro Social de Vila Cã	2014	1.259,52	2,09%	419,92	419,92	1.482,95	1.482,95	0,00					0,00	
	TOTAL INVESTIM.		1.348.231,41		50.341,25	49.187,29	40.180,30	24.032,95	921.088,02					919.605,07	

NOTA: O mapa deverá incluir todos os subsídios ainda por regularizar, assim como todos os investimentos por eles subsidiados e que ainda não estejam completamente amortizados. Em cada sub-conta só deverão ser registados os valores com origem na mesma "Entidade" e para o mesmo Investimento (Empreendimento). As colunas para os valores das amortizações dos imobilizados e das reduções dos subsídios para os investimentos, deverão ser aumentadas no caso dos "Empreendimentos" incluírem imobilizados com mais taxas de amortização diferenciadas.

Beátria Rebelo Gonçalves Batista

Ana Silva