



**CENTRO SOCIAL VILA CÃ**

(Fundado em 08 de Maio de 1998)

# **RELATÓRIO E CONTAS EXERCÍCIO DE 2023**

**Instituição Particular de Solidariedade Social**

**Pessoa de Utilidade Pública n.º 504206621; Diário da República n.º 252, de 30/10/2001**

Telef: +351 236 921 492 ( chamada para a rede fixa nacional)

E-mail: [geral@csvilaca.pt](mailto:geral@csvilaca.pt)

Site: [www.csvilaca.pt](http://www.csvilaca.pt)

Rua Manuel Francisco Freixeira, n.º 17  
3100-835 Vila Cã



## ÍNDICE

1. INTRODUÇÃO .....	3
2. CONTAS DO EXERCÍCIO DE 2023 .....	5
3. RELATÓRIO DO EXERCÍCIO DE 2023 .....	5
3.1. Recursos humanos.....	5
3.1.1. Órgãos Sociais .....	5
3.1.2. Quadro de pessoal.....	6
3.2. Recursos financeiros e sua afetação .....	7
3.3. Acordos/Parcerias .....	8
3.4. Respostas sociais em exploração e atividades desenvolvidas no Exercício de 2023 .....	9
3.4.1. Estrutura Residencial Para Idosos (ERPI) .....	9
3.4.1.1. Quadro de atividades desenvolvidas .....	11
3.4.2. Centro de Dia (CD) .....	15
3.4.3. Serviço de Apoio Domiciliário (SAD) .....	17
3.4.3.1. Quadro de atividades desenvolvidas: .....	19
3.4.4. Creche.....	20
3.4.4.1. Quadro de atividades desenvolvidas: .....	21
3.5. Património.....	23
3.6. Candidaturas apresentadas a Programas/Avisos .....	23
3.7. Endividamento de médio e longo prazo .....	25
4. ANEXO I (CONTAS DO EXERCÍCIO DE 2023).....	27



## 1. INTRODUÇÃO

Nos termos da alínea b) do Artigo 29.º dos Estatutos do Centro Social de Vila Cã a Direção procedeu à elaboração do presente Relatório e Contas do Exercício de 2023, objeto de aprovação em sua reunião de 25 de março de 2024, e que agora se submete à apreciação e votação dos Órgãos Sociais da Instituição, de acordo com as respetivas competências estatutárias.

O presente Relatório é demonstrativo do aumento da despesa que se verificou, potenciado essencialmente pelo aumento da inflação. Verificou-se o aumento dos preços dos bens alimentares, dos produtos de limpeza e higiene, mas também da eletricidade e gás. Este panorama aliado ao aumento do salário mínimo nacional e a acordos de cooperação que continuam a ser poucos para as necessidades institucionais reflete-se nos resultados apresentados.

No entanto, apesar das condicionantes anteriormente referidas, ocorreu um aumento da atividade global, com especial enfoque na Estrutura Residencial para Pessoas Idosas e Creche que conjugados com o esforço da Direção para reduzir os gastos no Fornecimento e Serviços Externos, reflete-se num resultado consideravelmente positivo.

Por fim, a Direção deseja manifestar aos associados, aos utentes seniores, às crianças e seus familiares, às colaboradoras e aos membros dos órgãos sociais um agradecimento pelos contributos que trouxeram a mais um ano de relevante atividade social da nossa Instituição.

Vila Cã e sede do Centro Social, 25 de março de 2024



Centro Social de Vila Cã

Instituição Particular de Solidariedade Social

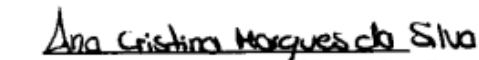
## RELATÓRIO E CONTAS EXERCÍCIO DE 2023


A Direção do Centro Social de Vila Cã,

  
(João Paulo Antunes dos Santos - Presidente)

  
(Luís Miguel Rodrigues Gonçalves – Secretário)

  
(Leontino Ribeiro da Conceição - Tesoureiro)

  
(Ana Cristina Marques da Silva - Vogal)

  
(Nuno Alexandre Silva Gonçalves Carvalho - Vogal)



## 2. CONTAS DO EXERCÍCIO DE 2023

As Contas do Exercício de 2023 constituem-se com o **Anexo I** (ponto 4.) ao presente documento, sendo compostas pelos seguintes documentos:

- Balanço;
- Demonstração de Resultados;
- Anexo ao Balanço e Demonstração de Resultados;
- Balancete de Razão, antes de apuramento de resultados;
- Balancete Analítico, antes de apuramento de resultados;
- Balancete de Razão, após apuramento de resultados.

## 3. RELATÓRIO DO EXERCÍCIO DE 2023

### 3.1. Recursos humanos

#### 3.1.1. Órgãos Sociais

Nos termos estatutários e em conformidade com o ato eleitoral de 29 de dezembro de 2019 e posteriormente com as eleições parciais da Direção, ato eleitoral de 29 de agosto de 2021, a qual tomou posse a 04 de setembro de 2021, os Órgãos Sociais do Centro Social de Vila Cã eleitos para o quadriénio 2020 a 2023, apresentam a seguinte composição atual:

- **Assembleia Geral:**
  - Presidente da Mesa – Jacinto da Silva Correia
  - 1.º Secretário – Sandra Goreti Rodrigues Ferreira
  - 2.º Secretário – Manuel António Gonçalves Lopes
- **Direção:**
  - Presidente – João Paulo Antunes dos Santos
  - Secretário – Luís Miguel Rodrigues Gonçalves
  - Tesoureiro – Leontino Ribeiro da Conceição
  - Vogal – Ana Cristina Marques da Silva
  - Vogal – Nuno Alexandre Silva Gonçalves Carvalho
- **Conselho Fiscal:**
  - Presidente – José António Gonçalves Marques
  - Vogal – Marta Alexandra Duarte
  - Vogal – Leonel Domingues Rodrigues
- **Conselho Consultivo:**
  - Fernando Jorge Gonçalves Jesus
  - Liliana Adelina Gonçalves da Silva
  - Manuel António Gonçalves Marques
  - Adelino Gonçalves Gaspar
  - Fabiana da Silva Rodrigues
  - Manuel Lopes Jordão



### 3.1.2. Quadro de pessoal

O quadro de pessoal, vigente a 31 de dezembro de 2023, integrando 39

Nome	Categoria
Ana Rita Santos Caetano	Ajudante Acção Educativa I
Ana Sofia Loureiro Silvestre	Téc. Serviço Social 2ª
Ana Sofia Silva Gonçalves	Ajudante Acção Educativa I
Anabela Mª Santos Lopes	Aj Acção Directa I
Andreia Alexandra Mendes Cruz Meireles	Educadora de Infancia
Andreia Marisa Oliveira Pereira	Auxiliar de Serv. Gerais
Célia Maria Fernandes Gonçalves	Auxiliar de Serv. Gerais
Claudia Margarida Ferreira Gariso	Aj.Acção Directa I
Cláudia Sofia das Graças Nunes	Aj Acção Directa II
Cátia Sofia Gomes Simões	Ajudante Acção Educativa II
Cristovão Miguel Teixeira	Aj Acção Directa III
Evanice Elias Souza Veras	Ajudante de cozinha
Fabiana da Silva Rodrigues	Aj Acção Directa I
Guida Nunes Sintra Cordeiro	Auxiliar de serviços gerais
Ilda Das Neves Silva Gomes	Aj Acção Directa II
Isabel da Conceição Pereira	Escriturária de 1ª
Isabel Maria Santos Lopes	Aj Acção Directa I
Leontina Gonçalves Carvalho	Cozinheira II
Liliane Gonçalves Ferreira	Educadora de Infancia
Luisa Mª Lopes Rodrigues	Aj Acção Directa I
Maria Benilde Ferreira Mendes	Aj Acção Directa I
Maria Fernanda Nogueira Silva	Auxiliar de Serv. Gerais
Maria Ferreira Gonçalves	Aj Acção Directa I
Maria Helena Santos Rodrigues Silva	Aj Acção Directa I
Maria Manuela M.R.Duarte Mendes	Auxiliar de Serv. Gerais
Marilyne Dos santos Gonçalves	Ajudante Acção Educativa I
Neusa Raquel da Mota Pereira	Ajudante Acção Educativa I
Rosália Gabriela Simões Silva	Aj Acção Directa I
Sandra Cristina Lopes Patricio Gonçalves	Ajudante Acção Educativa I
Sílvia Silva de Oliveira	Aj.Acção Directa I
Silvia das Neves Fernandes	Auxiliar de Serv. Gerais
Sónia Alexandra de Jesus Gonçalves	Auxiliar Educação I
Sonia Catarina Gonçalves Bento	Animadora Socio-Cultural
Susana de Jesus Marques	Aj Acção Directa I
Tatiana Soraia Silva Rodrigues	Ajudante de cozinha
Virginia Maria Silva	Aj Acção Directa I
Vitalina Maria Lopes Freire	Aj.Acção Directa I
Vânia Marisa Gonçalves Almeida	Aj.Acção Directa II
Zelinda Mª Silva de Oliveira	Cozinheira I

colaboradores



*João Silva*

### 3.2. Recursos financeiros e sua afetação

Como melhor detalham as Contas do Exercício de 2023 os recursos financeiros do Exercício sintetizam-se no quadro seguinte:

RENDIMENTOS		Valor	%
<b>Prestações de serviços</b>		<b>459 161,52</b>	<b>44,93%</b>
Serviço de Apoio Domiciliário (SAD)		112 352,30	10,99%
Centro de Dia (CD)		22 019,30	2,15%
Lar de Idosos (ERPI)		246 119,00	24,08%
Creche		69 550,92	6,81%
Componente de Apoio à Família (AAAF)		7 842,00	0,77%
Quotizações		1 278,00	0,13%
<b>Subsídios do Estado e Outros Entes Públicos</b>		<b>526 025,52</b>	<b>51,47%</b>
<b>Centro Regional de Segurança Social</b>		<b>449 647,64</b>	<b>44,00%</b>
Serviço de Apoio Domiciliário (SAD)		169 712,35	16,61%
Centro de Dia (CD)		14 557,86	1,42%
Lar de Idosos (ERPI)		130 923,63	12,81%
Creche		134 453,80	13,16%
<b>Subsídios da Freguesia de Vila Cã</b>		<b>1 617,00</b>	<b>0,00%</b>
Componente de Apoio à Família -AAAF e Subsídio		1 617,00	0,16%
<b>Compl. Distr. Alimentos</b>		<b>2 073,94</b>	<b>0,20%</b>
<b>Município Pombal-Obras Requalificação</b>		<b>25 000,00</b>	<b>2,45%</b>
<b>Projeto BPI Mente e Movimento</b>		<b>27 730,00</b>	<b>2,71%</b>
<b>I.E.F.P.</b>		<b>5 656,01</b>	<b>0,55%</b>
<b>Donativos</b>		<b>14 300,93</b>	<b>1,40%</b>
<b>Rversoes</b>		<b>785,00</b>	<b>0,08%</b>
<b>Outros rendimentos</b>		<b>36 010,36</b>	<b>3,52%</b>
Rendimentos suplementares - Venda energia		1 091,21	0,11%
Rendimentos e ganhos em investimento não financiado		5 680,00	0,56%
Restituição IVA		6 270,86	0,61%
Subsídios para investimento		22 968,29	2,25%
<b>TOTAL DE RENDIMENTOS</b>		<b>1 021 982,40</b>	<b>100,00%</b>
<b>GASTOS</b>		<b>Valor</b>	<b>%</b>
<b>Matérias-primas, subsidiárias e de consumo</b>		<b>128 916,28</b>	<b>13,62%</b>
<b>Fornecimento e Serviços Externos</b>		<b>174 481,70</b>	<b>18,43%</b>
<b>Gastos com o Pessoal</b>		<b>575 018,01</b>	<b>60,74%</b>
<b>Outros gastos</b>		<b>1 548,37</b>	<b>0,16%</b>
<b>Gastos de financiamento</b>		<b>22 460,04</b>	<b>2,37%</b>
	<b>SUBTOTAL</b>	<b>902 424,40</b>	<b>95,33%</b>
<b>Depreciações e amortizações</b>		<b>44 231,95</b>	<b>4,67%</b>
	<b>TOTAL DE GASTOS</b>	<b>946 656,35</b>	<b>100,00%</b>
	<b>Resultado Líquido</b>	<b>75 326,05</b>	



### 3.3. Acordos/Parcerias

- **Instituto da Segurança Social** – Acordos de Cooperação em relação às respostas sociais: Estrutura Residencial para Pessoas Idosas, Centro de Dia, Serviço de Apoio Domiciliário e Creche, através de comparticipação financeira dos utentes;
  
- **Município de Pombal** – O Centro Social de Vila Cã é membro do CLAS (Concelho Local de Ação Social), no âmbito do programa criado através da Resolução do Conselho de Ministros nº197/97 de 18 de novembro, regulamentado através do decreto-lei nº115/2006, de 14 de Junho, assumindo-se como um modelo de organização e de trabalho em parceria, que traz uma maior eficácia e eficiência nas respostas sociais e rapidez na resolução dos problemas concretos dos cidadãos e das famílias. É uma plataforma de articulação de diferentes parceiros públicos e privados, cujas competências são:
  - ✓ Promover o planeamento e desenvolvimento social integrado, potenciando sinergias, competências e recursos ao nível local;
  - ✓ Garantir uma maior eficácia e uma cobertura adequada do Concelho por serviços e equipamentos sociais;
  - ✓ Garantir o Diagnóstico e Planeamento participados;
  - ✓ Procurar soluções para os problemas das famílias e das pessoas em situação de pobreza e exclusão social;
  - ✓ Dinamizar as Comissões Sociais de Freguesia e Interfreguesias;
  - ✓ Integrar a Plataforma Supraconcelhia do Pinhal Litoral.Ainda, no âmbito da parceria com o Município de Pombal, destaca-se o Programa de Apoio Municipal para adaptação e requalificação de Habitações (AMPARHA) que tem por objetivo a intervenção e requalificação de habitações de idosos e cidadãos portadores de deficiência, facultando melhorias das respetivas condições técnicas, de acessibilidade e de funcionalidade;
  
- **Comissão Social de Interfreguesias de Abiul e Vila Cã - CSIF** – A Instituição faz parte deste órgão da Rede Social do Concelho de Pombal que tem como intuito congregar esforços na identificação e resolução dos problemas sociais da comunidade, nomeadamente: prevenir/reduzir situações de vulnerabilidade social; promover a inclusão e a coesão social; contribuir para o melhoramento da vida das famílias/sujeitos e promover o desenvolvimento social integrado potenciando sinergias e recursos;
  
- **Freguesia de Vila Cã** – parceria desenvolvida no âmbito de atividades de ginástica para a comunidade Vilacanense e utentes do CSV;





- **Fundação “la Caixa” e BPI** – no âmbito de uma candidatura apresentada aos Prémios BPI Fundação “la Caixa” 2022 Seniores, no final do ano civil 2022 estabeleceu-se uma parceria com esta entidade para o desenvolvimento de um projeto (denominado por “Mente & Movimento”) que terminou em dezembro de 2023.
- **Parcerias Informais:**
  - ✓ Hospital de Pombal, Centro de Saúde de Pombal, Instituto de Reinserção Social, Intervenção Precoce do Centro Hospitalar de Leiria e Pombal (ELI) – solicitações pontuais de apoios a crianças e idosos.

### **3.4. Respostas sociais em exploração e atividades desenvolvidas no Exercício de 2023**

#### **3.4.1. Estrutura Residencial Para Idosos (ERPI)**

A resposta social de ERPI do CSV iniciou em março de 2010, com a capacidade para 16 residentes. Atualmente tem capacidade e lotação de 24 utentes, 5 continuam sem estar abrangidos pelos acordos de cooperação da Segurança Social.

A ERPI destina-se a:

- a) Idosos com 65 anos ou mais, dependentes que não possam praticar com autonomia os atos indispensáveis à satisfação das necessidades humanas básicas, nomeadamente os atos relativos a cuidados de higiene pessoal, uso de instalações sanitárias, alimentação, vestuário e locomoção e que por razões familiares, de dependência, isolamento, solidão ou insegurança, não podem permanecer na sua residência;
- b) Idosos necessitados de cuidados específicos de recuperação ou saúde com carácter permanente;
- c) Pessoas adultas de idade inferior a 65 anos, em situação de exceção devidamente justificada;
- d) Em situações pontuais, a pessoas com necessidade de alojamento decorrente da ausência, impedimento ou necessidade de descanso do cuidador.

São objetivos da ERPI:

- a) Proporcionar serviços permanentes e adequados às necessidades biopsicossociais das pessoas idosas;
- b) Assegurar um atendimento individual e personalizado em função das necessidades específicas de cada pessoa;



- c) Promover a dignidade da pessoa e oportunidades para a estimulação da memória, do respeito pela história, cultura e espiritualidade pessoais e pelas reminiscências e vontades conscientemente expressas;
- d) Contribuir para a estimulação de um processo de envelhecimento ativo;
- e) Promover os cuidados de saúde, a participação e segurança, no acesso à continuidade de aprendizagem ao longo da vida e o contacto com novas tecnologias úteis;
- f) Prevenir e despistar qualquer inadaptação, deficiência ou situação de risco, assegurando o encaminhamento mais adequado;
- g) Promover estratégias de manutenção, reforço, de autoestima e oportunidades para a mobilidade e atividade regular, tendo em atenção o estado de saúde e recomendações médicas de cada pessoa;
- h) Promover um ambiente de segurança física e afetiva, prevenir acidentes, quedas, problemas com medicamentos, isolamento e qualquer forma de mau-trato;
- i) Promover os contactos sociais e potenciar a integração social;
- j) Contribuir para a conciliação da vida familiar e profissional do agregado familiar;
- k) Promover o envolvimento, bom relacionamento e competências da família;
- l) Dinamizar relações intergeracionais.

Os serviços prestados em ERPI são:

- a) Alojamento, alimentação e cuidados de higiene e conforto pessoal;
- b) Tratamento de roupas;
- c) Apoio nas atividades da vida diária;
- d) Cuidados médicos e de enfermagem.
- e) Atividades de animação socioculturais, lúdico-recreativo e ocupacionais;
- f) Apoio psicossocial;
- g) Administração de fármacos.

A ERPI poderá ainda disponibilizar outro tipo de serviços, tais como:

- a) Acompanhamento dos utentes ao Centro de Saúde e Hospital local, bem como acompanhamento a consultas e exames auxiliares de diagnóstico no Concelho de Pombal;
- b) Cuidados de imagem – cabeleireiro, manicura, pédicure;
- c) Fisioterapia;
- d) Assistência religiosa, sempre que o utente o solicite ou na incapacidade deste, a pedido dos seus familiares ou representante legal.

Importa destacar que desde a criação da ERPI que se tem verificado a sua ocupação máxima, condição que prevê manter ao longo do próximo ano.



### 3.4.1.1. Quadro de atividades desenvolvidas

Apresentamos o quadro das principais atividades desenvolvidas com os utentes da ERPI, no Exercício de 2023.

#### Atividades regulares da ERPI e CD de 2023

Objetivos	Atividade	Descrição da atividade	Calendarização	Recursos
- Dar a conhecer aos idosos novas formas da prática do exercício físico desenvolvendo a flexibilidade;	<i>Animação física e motora</i>	-Exercícios de aquecimento de pernas e braços;  -Exercícios de relaxamento;  - Aula de ginástica dinamizada pela Junta de Freguesia nas nossas instalações;	Segundas, Quartas e Sextas  1 hora por dia  - Terças e quintas  1 hora por dia	Bolas, garrafas, arcos, música;
- Estimular os sentidos proporcionando um momento de afeto;	<i>Estimulação sensorial a clientes acamados</i>	- Massagens e diálogo com os idosos acamados;	Semanalmente  1hora	Jornal, revistas e creme hidratante;
- Atualização e percepção dos idosos face às notícias do meio envolvente;	<i>Análise de notícias do Concelho de Pombal e outras de interesse geral</i>	- Leitura e análise de notícias de jornais locais/outras	Diariamente  1hora	Pombal Jornal, Jornal de Leiria;
- Desenvolver a espiritualidade, promovendo momentos de reflexão;	- <i>Reza do terço</i>  - <i>Missa</i>  - <i>Comunhão</i>	- Audição na rádio da reza do terço;  - Missa através da televisão;	Diariamente e semanalmente	Rádio, televisão;
-Desenvolver o sentido rítmico;  -Relembrar	<i>Animação musical</i>	- Cantar (cânticos de cariz religioso e popular);	Quinzenalmente  1hora	CDS Rádio, Tablet;



Centro Social de Vila Cã

Instituição Particular de Solidariedade Social

*Luís Silva*

## RELATÓRIO E CONTAS

EXERCÍCIO DE 2023

cânticos tradicionais;				
-Desenvolver a destreza manual;  -Fomentar o espírito de grupo;  -Aquisição de novos conhecimentos;	<i>Expressão plástica</i>	- Escultura (barro, plasticina, gesso, pasta de papel);  - Pintura (tintas, Lápis de cor); colagem  - Trabalhos manuais (Tricot, crochet);	Diariamente	Material de suporte às atividades;
- Desenvolver a escrita e o raciocínio;	<i>Expressão oral e escrita</i>	- Preenchimento de fichas de leitura; jogos de labirintos e das diferenças; jogos com palavras;	Mensalmente	Fichas de apoio, lápis de carvão lápis de cor;
- Proporcionar aos idosos um momento lúdico com outras Instituições;	<i>Confraternização com outras Instituições grupos e idosos</i>	- Participação em encontros institucionais;	Ao longo do ano	Carrinhas da Instituição;
- Promover o contato com exterior desenvolvendo a autonomia;	<i>Saídas ao exterior</i>	- Participação em concursos/eventos relacionados com artes e saberes tradicionais	Ao longo do ano	Carrinha da Instituição;
- Fomentar relações intergeracionais;	<i>Encontros intergeracionais /convívio com as crianças da creche do Centro Social de Vila Cã</i>	- Convívio com as crianças da Creche em atividades diversas;	Ao longo do ano	A definir de acordo com a atividade desenvolvida;
- Relembrar a importância de festejar o aniversário;  - Reforçar laços	<i>Comemoração dos aniversários de cada idoso</i>	- Comemoração do aniversário do idoso;	Ao longo do ano	Bolo, velas.



Centro Social de Vila Cã

Instituição Particular de Solidariedade Social

RELATÓRIO E CONTAS

EXERCÍCIO DE 2023

*Ass*  
*Avo Siva*

familiares;				
-------------	--	--	--	--

**Festas e Eventos ao longo do ano de 2023 da ERPI e CD**

Objetivos	Atividade	Descrição da Atividade	Calendarização	Recursos
- Manter as tradições;  - Promover o relacionamento intergeracional;	<i>Dia dos Reis</i>	- Idosos personificam os Reis Magos;	6 de janeiro	Adereços dos reis Magos;  Bolo-rei;
- Conhecer mais um pouco da história de uma forma lúdica;	<i>Dia de São Valentim/ Dia dos afetos</i>	- Ilustração de mensagens de amor pelos idosos;  - Distribuição de lembranças às crianças da creche	14 de fevereiro	Material de suporte à atividade;
- Proporcionar momentos de diversão e convívio;	<i>Carnaval</i>	- Festa de Carnaval no Centro Social de Vila Cã;	21 de março	Máscaras de Carnaval
- Valorizar e aumentar a autoestima feminina;	<i>Dia Internacional da Mulher</i>	- Elaboração de uma lembrança alusiva ao dia para as mulheres;	8 de março	Material de suporte à atividade
Valorizar o papel de pai na família;	<i>Dia do Pai</i>	- Realização de cartões e lembranças para distribuir aos homens;	19 de março	Material de suporte à atividade
Promover uma atividade intergeracional;	<i>Dia da Árvore</i>	- Plantação de um limoeiro	21 março	Material de suporte à atividade
- Reforçar a prática desportiva como forma de	<i>Dia Mundial da Atividade Física</i>	- Aula prática de ginástica;	6 de abril	Bola, arcos, rádio;



Centro Social de Vila Cã

Instituição Particular de Solidariedade Social

RELATÓRIO E CONTAS

EXERCÍCIO DE 2023

*Luís Silva*

manutenção das capacidades;				
- Comemorar este dia avaliando a nossa saúde;	<i>Dia Mundial da Saúde</i>	- Rastreio dos sinais vitais por especialista de saúde (enfermeiro);	7 de abril	Folhas de registo; Aparelhos de avaliação;
- Proporcionar um momento de cariz religioso aos idosos promovendo o convívio;	<i>Páscoa</i>	- Via Sacra, decoração da sala e lembranças;	09 de abril	Material de suporte às atividades;
- Estimular o gosto pela leitura e pela escrita;	<i>Dia Mundial do Livro</i>	- Hora do conto. Leitura de uma história	23 de abril	Livros;
- Promover o convívio e a partilha cultural;	<i>Dia da Liberdade</i>	- Ouvir músicas alusivas ao 25 de Abril	25 de abril	Tablet;
- Realçar a expressão de emoções positivas;	<i>Dia Mundial do Sorriso</i>	- Exposição de fotografias com expressão dos sorrisos dos idosos	28 de abril	-Papel; - Máquina fotográfica;
- Relembrar músicas populares;	<i>Dia Mundial da Dança</i>	- Baile	29 de abril	CDS e tablet;
- Recordar tempos da vida laboral;	<i>Dia do Trabalhador</i>	- Realização de um vídeo em que os idosos personificam algumas profissões	1 de maio	Tablet; Material diverso de suporte à atividade;
- Valorizar o papel de mãe na família;	<i>Dia da Mãe</i>	- Realização de cartões e lembranças para as idosas;	7 de maio	Material de suporte às atividades;
- Felicitar as crianças; - Valorizar o	<i>Dia Mundial da Criança</i>	- Realização de postais com mensagens e desenhos para entregar	1 de junho	Cartolinas, lápis, canetas e tintas;



Centro Social de Vila Cã

Instituição Particular de Solidariedade Social

RELATÓRIO E CONTAS

EXERCÍCIO DE 2023

*Ass. Silva*

trabalho dos idosos; - Fortalecer os afetos e a admiração;		às crianças da Creche;		
- Promover um momento lúdico;	<i>Santos Populares</i>	- Convívio animado com música das marchas populares	junho	Arcos e música;
- Valorizar o papel dos avós promovendo as relações interpessoais;	<i>Dia dos Avós</i>	- Participação no encontro de instituições organizado pela Câmara Municipal de Pombal no Jardim;	26 de julho	Carrinha;
- Proporcionar momentos de diversão e convívio;	<i>Dia Internacional do Idoso/Dia Internacional da Música</i>	- Participação em atividade organizada pela Câmara Municipal de Pombal;	1 de outubro	Carrinha;
- Promover hábitos de vida saudáveis;	<i>Dia Mundial da Alimentação</i>	- Realização de uma sobremesa saudável	16 de outubro	Material de suporte às atividades;
- Relembrar tradições;	<i>Dia de Todos os Santos</i>	- Lanche com bolinho (alusivo à época)	1 de novembro	Sala de convívio
- Promover o convívio;	<i>Dia de São Martinho</i>	- Lanche com castanhas;	11 de novembro	Sala de convívio, lanche, castanhas;
- Relembrar a importância do Natal, proporcionando um momento de confraternização;	<i>Natal</i>	- Festa de Natal intergeracional, envolvendo os familiares das crianças e pessoas idosas;	13 dezembro	Presentes;

### 3.4.2. Centro de Dia (CD)



A resposta social, Centro de Dia, iniciou em março de 2010 com capacidade para 15 clientes e em abril de 2016 foi realizada a reprogramação física da capacidade para 10 clientes. Atualmente o CD tem 8 utentes e todos beneficiam do acordo de cooperação.

São destinatários de Centro de Dia:

- a) Pessoas com idade igual ou superior a 65 anos que sejam autónomas;
- b) Pessoas que necessitem de cuidados e serviços.

Constituem objetivos do Centro de Dia:

- a) Fomentar a permanência do idoso no seu meio natural de vida;
- b) Proporcionar serviços adequados às necessidades biopsicossociais das pessoas idosas;
- c) Assegurar o atendimento individual e personalizado em função das necessidades específicas de cada pessoa;
- d) Promover a dignidade da pessoa e oportunidades para a estimulação da memória, do respeito pela história, cultura e espiritualidade pessoais e pelas reminiscências e vontades conscientemente expressas;
- e) Contribuir para a estimulação de um processo de envelhecimento ativo;
- f) Promover o melhoramento dos cuidados de saúde, a participação e segurança no acesso à aprendizagem ao longo da vida, e o contacto com novas tecnologias úteis;
- g) Prevenir e despistar qualquer inadaptação, deficiência ou situação de risco, assegurando o encaminhamento mais adequado;
- h) Promover estratégias de manutenção, reforço, autoestima e de oportunidades para a realização de atividade regular, tendo em atenção o estado de saúde e recomendações médicas de cada pessoa;
- i) Promover um ambiente de segurança física e afetiva, prevenir acidentes, quedas, problemas com a tomada de medicamentos, isolamento e qualquer forma de mau-trato;
- j) Promover os contactos sociais e potenciar a integração social;
- k) Contribuir para a conciliação da vida familiar e profissional do agregado familiar;
- l) Promover o envolvimento, bom relacionamento e competências da família;
- m) Dinamizar relações intergeracionais.

Os serviços prestados em CD são:

- a) Alimentação, nomeadamente o pequeno-almoço, almoço e lanche;
- b) Cuidados de higiene e conforto pessoal;
- c) Tratamento e distribuição de roupas básicas e pessoais;
- d) Atividade de animação/ocupação e lúdico-recreativos.





O Centro de dia pode ainda assegurar outros serviços, tais como:

- e) Cuidados de higiene habitacional;
- f) Serviços clínicos e gestão de fármacos;
- g) Transporte do utente da sua residência até à instituição e vice-versa, em viatura apropriada pertencente à Instituição;
- h) Apoio psicossocial.

### **3.4.3. Serviço de Apoio Domiciliário (SAD)**

O Serviço de Apoio Domiciliário foi a primeira resposta social a ser implementada para a população idosa, tendo o seu percurso iniciado a 3 de abril de 2000, data correspondente à génese do Centro Social de Vila Cã, associação sem fins lucrativos iniciada pela iniciativa de um grupo voluntário de vilacanenses, que em 2001 foi reconhecida como Pessoa Coletiva de Utilidade Pública e em 2002 alcançou o estatuto de Instituição Particular de Solidariedade Social.

A Capacidade da SAD iniciou para 42 clientes, tendo aumentado em abril de 2016 para 60. O Acordo de Cooperação mantém-se formalizado para 42 utentes. E esta resposta social conta, atualmente, com 38 utentes, a par de uma evidente evolução na sua procura.

O Serviço de Apoio Domiciliário é uma resposta social que presta cuidados individualizados no domicílio por razões de doença, deficiência ou outros impedimentos, não possam ser assegurados temporariamente ou permanentemente a satisfação das necessidades básicas e/ou atividades de vida diária pelos próprios ou seus familiares.

Os objetivos do SAD são:

- a) Concorrer para a melhoria da qualidade de vida das pessoas e famílias;
- b) Contribuir para a permanência dos utentes no seu meio habitual de vida, retardando ou evitando o recurso a estruturas residenciais;
- c) Prestar os cuidados e serviços adequados às necessidades biopsicossociais dos utentes, sendo estes objetos de contratualização;
- d) Assegurar um atendimento individual e personalizado em função das necessidades específicas de cada pessoa;
- e) Promover a dignidade da pessoa e oportunidades para a estimulação da memória, do respeito pela história, cultura, e espiritualidade pessoais e pelas suas reminiscências e vontades conscientemente expressas;
- f) Contribuir para a estimulação de um processo de envelhecimento ativo;
- g) Promover o aproveitamento de oportunidades para a saúde, participação e segurança e no acesso à continuidade de aprendizagem ao longo da vida e o contacto com novas tecnologias úteis;



- h) Prevenir e despistar qualquer inadaptação, deficiência ou situação de risco, assegurando o encaminhamento mais adequado;
- i) Promover estratégias de manutenção e reforço da funcionalidade, autonomia e independência, do autocuidado e da autoestima e oportunidades para a mobilidade e atividade regular, tendo em atenção o estado de saúde e recomendações médicas de cada pessoa;
- j) Promover um ambiente de segurança física e afetiva, prevenir os acidentes, as quedas, os problemas com medicamentos, o isolamento e qualquer forma de mau-trato;
- k) Promover a intergeracionalidade;
- l) Contribuir para a conciliação da vida familiar e profissional do agregado familiar;
- m) Reforçar as competências e capacidades das famílias e de outros cuidadores;
- n) Promover os contactos sociais e potenciar a integração social;
- o) Facilitar o acesso a serviços da comunidade.

O Serviço de Apoio Domiciliário proporciona um conjunto diversificado de serviços, nomeadamente:

- a) Fornecimento e apoio nas refeições, respeitando as dietas com prescrição médica, tendo em conta a capacidade da instituição;
- b) Cuidados de higiene e conforto pessoal;
- c) Cuidados de higiene habitacional, estritamente necessária à natureza dos cuidados prestados;
- d) Tratamento e distribuição de roupas do uso pessoal do utente;
- e) Atividades de animação e socialização;
- f) Serviço de teleassistência.

O SAD poderá assegurar outros serviços como:

- a) Gestão de fármacos e cuidados básicos de saúde;
- b) Apoio psicossocial;
- c) Apoio e sensibilização dos familiares para a prestação de cuidados aos utentes;
- d) Orientação ou acompanhamento de pequenas reparações;
- e) Cedência de ajudas técnicas;
- f) Realizar "serviços esporádicos" que consistem no acompanhamento a serviços da comunidade (ex: Centro de Saúde, Hospital, Banco) sempre que haja meios que o permitam, representando um custo para o utente.

O Serviço de Apoio Domiciliário do Centro Social de Vila Cã destaca-se como a resposta social mais consolidada na comunidade Vilacanesa.



**3.4.3.1. Quadro de atividades desenvolvidas:**

Objetivos	Atividade	Descrição da atividade	Calendarização	Recursos
- Valorizar e aumentar a autoestima feminina;	<i>Dia Internacional da Mulher</i>	- Realização de lembranças para as mulheres;	8 de março	Materiais de suporte às atividades;
- Valorizar o papel do Pai na família;	<i>Dia do Pai</i>	- Realização de cartões e lembranças para distribuir aos homens;	19 de março	Lembranças;
- Proporcionar um momento de cariz religioso aos utentes;	<i>Páscoa</i>	- Realização de uma lembrança de Páscoa;	09 de abril	Material de suporte à atividade;
- Valorizar o papel de mãe na família;	<i>Dia da Mãe</i>	- Realização de cartões e lembranças para as mulheres;	6 de maio	Material diverso;
- Valorizar o papel do Avô, promovendo as relações interpessoais;	<i>Dia dos Avós</i>	Participação no encontro de Instituições organizado pela Câmara Municipal de Pombal	26 de julho	Carrinha;
- Proporcionar momentos de diversão e convívio;	<i>Dia Internacional do idoso / Dia Internacional da Música</i>	- Participação em atividade organizada pela camara municipal de Pombal;	1 de outubro	Carrinha;



*Ass. Silva*

- Relembrar tradições;	<i>Dia de Todos os Santos</i>	- Oferta de uma lembrança (bolinho)	1 de novembro	Material de suporte às atividades
- Reforçar a importância das relações intergeracionais;	<i>Dia de São Martinho</i>	Oferta de um pacote de castanhas elaborado pelos Utentes da ERPI e CD	11 de novembro	Material de suporte à atividade;
- Relembrar a importância do Natal, proporcionando um momento de confraternização;	<i>Natal</i>	Festa de natal intergeracional, envolvendo os familiares;	13 dezembro	Presentes.

#### 3.4.4. Creche

A creche é uma resposta social de natureza socioeducativa, vocacionada para o apoio à família e à criança, destinada a acolher crianças dos três meses aos três anos de idade. Durante o período correspondente ao impedimento dos pais ou de quem exerça as responsabilidades parentais.

Esta resposta social iniciou o seu percurso no Centro Social de Vila Cã em março de 2010. Fruto do projeto de ampliação (reaproveitamento das salas anteriormente dedicadas a ATL e CAF) levado a cabo no âmbito do PRR durante o ano de 2023, as vagas da Creche passaram de 35 para 67, ou seja, criaram-se 32 novas vagas. Com capacidade atual para 67 crianças o acordo de cooperação celebrado com a Segurança Social é atualmente de 33 crianças. Sem acordo de cooperação para as 34 vagas, a Instituição beneficia da respetiva compensação financeira nos termos da legislação que veio implementar a gratuidade da frequência das Creches. Assim a Instituição recebe por cada criança o valor de 473,80 euros.

O ano letivo 2023/2024 iniciou com as três salas em funcionamento pleno e, em novembro último, após a conclusão das obras de alargamento da capacidade, iniciaram-se novas inscrições para o preenchimento das restantes salas.

Objetivos da creche:

- a) Auxiliar na conformidade da vida familiar e profissional do agregado familiar;



*[Handwritten signature]*  
Ana Silva

- b) Contribuir juntamente com os pais nos cuidados e responsabilidades do processo educativo;
- c) Prevenir e despistar precocemente qualquer inadaptação, deficiência ou situação de risco;
- d) Criar um ambiente de segurança física e favorável para o desenvolvimento integral da criança;
- e) Inculir hábitos de higiene.

Serviços e atividades disponibilizados:

- a) Alimentação adequada ao desenvolvimento e necessidades da criança;
- b) Cuidados de higiene pessoal;
- c) Atividades pedagógicas, lúdicas e de motricidade;
- d) Disponibilização de informação à família, sobre o funcionamento da creche e desenvolvimento da criança.

#### 3.4.4.1. Quadro de atividades desenvolvidas:

Mês	Tema	Objetivos/ações
Janeiro	Dia de Reis	Comemoração do Dia de Reis;
		Elaboração individual de uma coroa de reis com várias técnicas de expressão plástica;
	Desenho Livre	Promover a imaginação;
	Expressão musical	Inculir o sentido rítmico e o desenvolvimento da linguagem;
Fevereiro	Dia da Amizade	Elaboração de um coração com material reciclado e decorado com carimbagem de mãos;
		Proporcionar contacto com várias texturas;
	Carnaval	Vivenciar o Carnaval vindos mascarados de casa;
		Realização de uma lembrança em forma de palhaço;
Março	Dia da Mulher	Realização de uma com material reciclado para celebrar o dia;
		Exploração de técnicas de pinturas com tintas;
	Dia do Pai	Realização de uma lembrança para o pai;
		Decoração com pintura na técnica de expressão;
	Atividades livres	Atividades de exterior;
		Proporcionar atividades de ar livre;
Dia da Água	Estimular a motricidade grossa e fina;	
	Pintura de desenhos alusivo ao tema;	
Abril	Páscoa	Desenvolver a motricidade fina;
		Envio de um mini foliar da Páscoa;
		Pintura diversas de acordo ao tema;



Centro Social de Vila Cã

Instituição Particular de Solidariedade Social

RELATÓRIO E CONTAS

EXERCÍCIO DE 2023

*Handwritten signature and date: 14/08/2023*

		Adquirir conceitos matemáticos e vocabulário;
	<i>Dia da Mãe</i>	Elaboração de um porta retratos com material reciclado;
		Pintura da lembrança para a mãe;
		Estimular a concentração;
<b>Maio</b>	<i>Dia Mundial da Família</i>	Elaboração de uma casinha como símbolo do lar;
		Pintura com técnicas de expressão plástica;
		Adquirir conceitos matemáticos e vocabulário;
		Aquisição da motricidade fina;
<b>Junho</b>	<i>Dia Mundial da Criança</i>	Elaboração de uma lembrança;
		Insuflável para comemorar o dia;
		Proporcionar momentos de alegria e diversão;
<b>Julho</b>	<i>Dia dos Avós</i>	Elaboração de uma lembrança para os avós (maternos e paternos);
<b>Agosto</b>	<i>Encerramento do ano letivo</i>	Lanche partilhado no exterior para encerramento do ano letivo;
		Participação das famílias nas atividades;
		Elaboração e entrega de portfólios com as atividades elaboradas ao longo do ano letivo para todas as crianças da Creche;
<b>Setembro</b>	<i>Início do ano letivo</i>	Receção/integração das crianças na creche;
		Decoração de cabides;
		Fortalecer relações entre adultos e crianças;
		Aquisição ou iniciação de novas rotinas;
		Exploração da sala de atividades;
	<i>Outono</i>	Decoração da sala de atividades com elementos característicos da estação do ano com várias técnicas de expressão plástica;
	<i>Dia Internacional da Paz</i>	Elaboração de uma pomba com técnicas de expressão plástica;
	<i>Dia Mundial do Animal</i>	Elaboração de um animal com rolo papel decorada;
<b>Outubro</b>	<i>Dia Mundial da Alimentação</i>	Elaboração de uma lembrança: elaboração de cenoura e envio da mesma;
		Pintura com lápis de cor de um fruto ou legume;
		Sensibilização para hábitos saudáveis na alimentação;
	<i>Dia das Bruxas</i>	Realização de um baile do Dia das Bruxas com alguns idosos;
		Realização de uma lembrança com material reciclável (caixas de cereais): elaboração de um fantasma;
		Aquisição do bolinho a todas as crianças;
<b>Novembro</b>	<i>Dia de São Martinho</i>	Elaboração e pintura de carrinho de castanhas para envio das mesmas;



		Decoração da sala com castanhas decoradas em cartões dos cereais;
		Proporcionar técnicas de expressão plástica;
Dezembro	Dia das Bolachas	Elaboração de bolachas e envio das mesmas;
		Degustação das bolachas;
		Pintura de um suporte em digitinta para envio das bolachas;
	Dia do Pijama	Todas as colaboradoras e crianças simbolizaram o dia vestidas de pijama;
		Elaboração de um desenho;
	Festa de Natal	Apresentação de uma dança em cada sala da creche;
		Proporcionar momentos de alegria e diversão com as famílias das crianças e idosos;
	Natal	Realização de diversas atividades pedagógicas;
		Entrega de presentes a todas as crianças;
		Decoração da sala de atividades com elementos relacionados ao tema;
Aquisição de canções desta época festiva;		
		Realização de uma lembrança: cartão envolvido com cordão e adereços em goma eva decorados com técnicas de expressão plástica.

### 3.5. Património

Investiu-se na reparação e manutenção do património existente.

Foram efetuadas obras de requalificação no jardim da Instituição com um custo total c/ iva de 26.323,74 euros. O Município de Pombal apoiou este projeto com um subsídio no valor de 25.000,00 euros.

### 3.6. Candidaturas apresentadas a Programas/Avisos

Apresentamos o ponto das candidaturas apresentadas e em execução em 2023, nos termos seguintes:

- **ATIVAR.PT** –Este estágio profissional na área de Serviço Social, terminou a 04 de junho de 2023;
- **PRR- Medida 04-C03-I01.2022 - Nova Geração de Equipamentos e Respostas Sociais** – A candidatura executada no ano 2023, proporcionou o alargamento da resposta social, Creche, para 67 vagas com um custo de



57 567,37 euros (c/ Iva) e a implementação de painéis fotovoltaicos e bombas de calor, com um custo de 113 485,12 euros (c/ Iva).

- **PRR TO 1.1 Mobilidade Verde** – A candidatura à Mobilidade Verde, tipologia TO 1.1. do Plano de Recuperação e Resiliência, aprovada em março de 2022 no montante de 25 000,00 euros destinada à aquisição da viatura elétrica adaptada ao serviço de Apoio Domiciliário foi executada em 2023. O Município de Pombal contribui para este projeto com um subsídio no valor de 6 000,00 euros para apoiar a aquisição da viatura que teve um custo total c/ Iva de 39 114,00 euros.
- **Prémios BPI Fundação “la Caixa” 2022 Seniores** – Executada em 2023 e com um financiamento de 27 730,00 euros, esta candidatura apoiou 59 pessoas idosas isoladas social e/ou geograficamente da freguesia de Vila Cã, com o intuito de promover a autonomia e funcionalidade, a saúde mental e o funcionamento cognitivo, a par da promoção do acesso a bens e serviços essenciais – Projeto Mente & Movimento.
- **Fundação EDP – Mobilidade Solidária** – A candidatura ao programa Mobilidade Solidária, foi executada em 2023. A viatura adaptada ao serviço de Apoio Domiciliário, foi adquirida no âmbito de um contrato de aluguer com a Leasplan. A Fundação EDP apoia este projeto com um donativo de 19 761,96 euros cedido em 12 pagamentos trimestrais.
- **Acordos de Cooperação** – Mantiveram-se os acordos de cooperação formalizados com o Instituto de Segurança Social e a comparticipação complementar da extensão do horário de funcionamento da creche.





**Centro Social de Vila Cã**

Instituição Particular de Solidariedade Social

*Ass. Vila Cã*  
*Ass. Vila Cã*

# RELATÓRIO E CONTAS

**EXERCÍCIO DE 2023**

### 3.7. Endividamento de médio e longo prazo

Apresentamos o mapa de empréstimos contratados, com discriminação dos valores pagos, com amortizações e juros, no Exercício de 2023.

Caracterização do Empréstimo	Data de Contratação do Empréstimo	Prazo do Contrato	Meses Decorridos	Finalidade do Empréstimo	Capital		Taxa de juro		Encargos do ano de 2023			Divida em Janeiro de 2023	Divida em 31 de Dezembro de 2023
					Contratado	Utilizado	Inicial	Actual	Amortização	Juros	Total		
<b>Curto, Médio e longo prazo:</b>													
<b>CCAM</b>													
56067437511	01/07/2019	186M	54M	Obras-Liqu. Emp.	194 050,36	194 050,36	2,250	6,112	11 425,75	7 826,34	19 252,09	104,90	163 679,15
<b>Montepio Geral</b>													
407.36.003447-1	19/12/2012	216M	132M	Obras	465 000,00	465 000,00			147 698,92	13 269,50	160 968,42	526,70	239 827,78
407.36004453-8	23/11/2020	72/M	37M	Liq. emp.4730000269-5	215 000,00	215 000,00	4,044	6,673	14 365,62	7 438,69	21 804,31	526,70	123 161,08
					250 000,00	250 000,00	1,115	5,230	133 333,30	5 830,81	139 164,11	000,00	116 666,70
<b>Subtotal</b>					<b>659 050,36</b>	<b>659 050,36</b>			<b>159 124,67</b>	<b>21 095,84</b>	<b>180 220,51</b>	<b>631,60</b>	<b>403 506,93</b>
<b>Locação financ.</b>													
407.44.000226-4	25/06/2017	90M	78M	Locação Financ.	16 300,01	16 300,01	2,800	2,800	2 282,10	242,49	2 524,59	5 304,37	3 022,27
407.44.000227-4	25/06/2017	90M	78M	Locação Financ.	16 300,01	16 300,01	2,800	2,800	2 282,10	242,49	2 524,59	5 304,37	3 022,27
407.44.407000348-8	05/03/2020	89M	43M	Locação Financ.	33 140,00	33 140,00	2,950	2,950	5 130,88	879,22	6 010,10	25 836,84	20 705,96
<b>Subtotal</b>					<b>65 740,02</b>	<b>65 740,02</b>			<b>9 695,08</b>	<b>1 364,20</b>	<b>11 059,28</b>	<b>36 445,58</b>	<b>26 750,50</b>
<b>Total</b>					<b>724 790,38</b>	<b>724 790,38</b>			<b>168 819,75</b>	<b>22 460,04</b>	<b>191 279,79</b>	<b>077,18</b>	<b>430 257,43</b>



**Centro Social de Vila Cã**

Instituição Particular de Solidariedade Social

## **RELATÓRIO E CONTAS EXERCÍCIO DE 2023**

---

A Direção do Centro Social de Vila Cã, em 25 de março de 2024,

João Paulo Antunes dos Santos, Presidente

Luís Miguel Rodrigues Gonçalves, Secretário

Leontino Ribeiro da Conceição, Tesoureiro

Ana Cristina Marques Silva, Vogal

Ana Cristina Marques da Silva

Nuno Alexandre Silva Gonçalves Carvalho, Vogal

Nuno Carvalho



**Centro Social de Vila Cã**

Instituição Particular de Solidariedade Social

  
**RELATÓRIO E CONTAS**

**EXERCÍCIO DE 2023**

#### **4. ANEXO I (CONTAS DO EXERCÍCIO DE 2023)**

As Contas do Exercício de 2023 são apresentadas no presente Anexo, sendo constituída pelos seguintes elementos:

- Balanço;
- Demonstração de Resultados;
- Anexo ao Balanço e Demonstração de Resultados;
- Balancete de Razão, antes de apuramento de resultados;
- Balancete Analítico, antes de apuramento de resultados;
- Balancete de Razão, após apuramento de resultados.

# CENTRO SOCIAL DE VILA CÃ

BALANÇO INDIVIDUAL em 31 de Dezembro de 2023

RUBRICAS	Notas	DATAS	
		31/12/2023	31/12/2022
<b>ATIVO</b>			
<b>Ativo não corrente</b>			
Ativos fixos tangíveis	6	1 187 320,53	1 037 987,32
Ativos intangíveis	5	0,00	53,34
Investimentos financeiros	18	7 762,01	7 335,95
		<b>1 195 082,54</b>	<b>1 045 376,61</b>
<b>Ativo Corrente</b>			
Inventários	8	5 829,74	7 458,82
Créditos a receber	16.1	1 387,11	48,00
Estado e outros entes públicos	15	22 180,34	0,00
Diferimentos	9	1 802,68	5 526,52
Outros ativos correntes	16.2	131 180,80	14 227,68
Caixa e depósitos bancários	4	16 593,08	211 258,78
		<b>178 973,75</b>	<b>238 519,80</b>
<b>Total do ativo</b>		<b>1 374 056,29</b>	<b>1 283 896,41</b>
<b>FUNDOS PATRIMONIAIS E PASSIVO</b>			
<b>FUNDOS PATRIMONIAIS</b>			
Reservas	17	49 120,64	49 120,64
Resultados Transitados	17	(69 698,61)	(89 421,36)
Outras variações nos fundos patrimoniais	17	743 575,14	616 865,43
		<b>722 997,17</b>	<b>576 564,71</b>
<b>Resultado líquido do período</b>		<b>75 326,05</b>	<b>19 722,75</b>
<b>Total dos fundos patrimoniais</b>		<b>798 323,22</b>	<b>596 287,46</b>
<b>PASSIVO</b>			
<b>Passivo não corrente</b>			
Financiamentos obtidos	7	277 256,28	427 866,62
		<b>277 256,28</b>	<b>427 866,62</b>
<b>Passivo corrente</b>			
Fornecedores	16.1	32 049,46	7 132,46
Estado e outros entes públicos	15	19 730,80	18 669,82
Financiamentos obtidos	7	153 001,15	171 210,56
Diferimentos	9	3 525,00	19 477,29
Outros passivos correntes	16.3	90 170,38	43 252,20
		<b>298 476,79</b>	<b>259 742,33</b>
<b>Total do passivo</b>		<b>575 733,07</b>	<b>687 608,95</b>
<b>Total dos fundos patrimoniais e do passivo</b>		<b>1 374 056,29</b>	<b>1 283 896,41</b>

O Contabilista Certificado

*Bárbara Celeste Gonçalves Batista*

A Direção

*António Silva*

# CENTRO SOCIAL DE VILA CÃ

## DEMONSTRAÇÃO DOS RESULTADOS POR NATUREZAS

Período findo em 31 de Dezembro de 2023

RENDIMENTOS E GASTOS	Notas	PERÍODOS	
		2023	2022
Vendas e serviços prestados	10	459 161,52	372 318,00
Subsídios, doações e legados à exploração	11	526 025,52	457 325,78
Custo das mercadorias vendidas e das matérias consumidas	8	(128 916,28)	(127 783,87)
Fornecimentos e serviços externos	12	(174 481,70)	(124 096,39)
Gastos com o pessoal	13.1	(575 018,01)	(532 570,68)
Imparidade de dívidas a receber (perdas/reversões)	16.4	785,00	(3 915,55)
Outros rendimentos	14.2	36 010,36	30 135,47
Outros gastos	14.1	(1 548,37)	(2 902,27)
<b>Resultado antes de depreciações, gast. financ. e impostos</b>		<b>142 018,04</b>	<b>68 510,49</b>
Gastos/ reversões de depreciação e de amortização	5:6	(44 231,95)	(35 190,41)
<b>Resultado operacional (antes gastos financ. e impostos)</b>		<b>97 786,09</b>	<b>33 320,08</b>
Juros e gastos similares suportados	7	(22 460,04)	(13 597,33)
<b>Resultado antes de impostos</b>		<b>75 326,05</b>	<b>19 722,75</b>
Imposto sobre o rendimento do período			
<b>Resultado líquido do período</b>		<b>75 326,05</b>	<b>19 722,75</b>

O Contabilista Certificado


*Cristina Celeste Gonçalves Batista*

A Direção

*[Assinatura]*  
*[Assinatura]*  
Ana Silva  
*[Assinatura]*

ANEXO

31 de Dezembro de 2023

  
Ana Silva

*Índice*

1. Identificação da Associação.....	2
2. Referencial contabilístico de preparação das demonstrações financeiras.....	2
3. Principais políticas contabilísticas.....	4
4. Fluxos de caixa.....	6
5. Ativos intangíveis.....	7
6. Ativos fixos tangíveis.....	8
7. Gastos de Financiamento.....	9
8. Inventários.....	9
9. Diferimentos.....	10
10. Rédito.....	11
11. Subsídios, Doações e Legados à Exploração.....	12
12. Fornecimentos e serviços externos.....	13
13. Gastos com o Pessoal.....	14
14. Outros gastos e outros rendimentos.....	15
15. Estado e Outros Entes Públicos.....	15
16. Ativos e Passivos Financeiros.....	16
17. Fundos Patrimoniais.....	17
18. Investimentos Financeiros.....	18
19. Divulgações exigidas por diplomas legais.....	19
20. Acontecimentos após a data do balanço.....	19

# ANEXO

31 de Dezembro de 2023

 Ana Silva  
B

O presente **Anexo**, relativo ao período económico que termina a 31 de Dezembro de 2023, procede à compilação das divulgações que a Associação considera que devem ser relatadas, face ao exigido pelo normativo que lhe é aplicável, designadamente as NCRF-ESNL.

## 1. Identificação da Associação

**Designação da entidade:** Centro Social de Vila Cã

**Sede social:** Rua Manuel Francisco Freixieira, nº 17, 3100-835 Vila Cã

**Natureza da atividade:** Atividades de apoio social para pessoas idosas, com e sem alojamento.

**Atividades de cuidados para crianças sem alojamento. Educação pré-escolar.**

## 2. Referencial contabilístico de preparação das demonstrações financeiras

### 2.1. Referencial Contabilístico

As demonstrações financeiras anexas foram preparadas de acordo com todas as normas que integram os seguintes diplomas:

- Decreto-Lei nº36-A/2011 de 9 de Março, aprovou o regime da normalização contabilística para as entidades do sector não lucrativo (ESNL), em execução do disposto no nº2 do artigo 3º de Decreto-Lei nº 158/2009, de 13 de Julho.
- Portaria nº106/2011 de 14 de Março, aprovou o código de contas relativo apenas às especificidades inerentes às ESNL e das notas de enquadramento às contas específicas das ESNL, as restantes contas e notas constam na Portaria nº1011/2009 de 9 de Setembro, uma vez que a normalização contabilística para as ESNL integra o Sistema de Normalização Contabilística, aprovado pelo Decreto-Lei nº158/2009 de 13 de Julho.
- Portaria nº105/2011 de 14 de Março, aprovou os modelos de demonstrações financeiras aplicáveis às ESNL.
- Decreto-Lei nº98/2015, de 2 de Junho, transpõe a diretiva nº2013/34/UE, do Parlamento Europeu e do Conselho.
- Portaria nº218/2015 de 23 de Julho, procedeu à republicação do código de contas.
- Portaria nº220/2015 de 24 de Julho, procedeu à republicação dos modelos de demonstrações financeiras para as diferentes entidades que aplicam o SNC.
- Aviso nº8259/2015, de 29 de Julho, publicou a Norma Contabilística e de Relato Financeiro para ESNL

Aua Silva  
B

## 2.2. Pressuposto da continuidade

As demonstrações financeiras anexas foram preparadas no pressuposto da continuidade das operações, a partir dos registos contabilísticos da Associação, mantidos de acordo com os princípios contabilísticos geralmente aceites.

## 2.3. Regime do acréscimo

A Associação regista os seus rendimentos e gastos de acordo com o regime do acréscimo, pelo qual os rendimentos e ganhos são reconhecidos à medida que são gerados, independentemente do momento em que são recebidos ou pagos. As diferenças entre os montantes recebidos e pagos e os correspondentes rendimentos e gastos são registados nas rubricas de "Devedores e credores por acréscimos" e "Diferimentos".

## 2.4. Classificação dos ativos e passivos não correntes

Os ativos realizáveis e os passivos exigíveis a mais de um ano a contar da data da demonstração da posição financeira são classificados, respetivamente, como ativos e passivos não correntes.

## 2.5. Comparabilidade

As políticas contabilísticas e os critérios de mensuração adotados a 31 de Dezembro de 2023 são comparáveis com os utilizados na preparação das demonstrações financeiras em 31 de Dezembro de 2022.

## 2.6. Eventos subsequentes

Os eventos após a data do balanço que proporcionem informação adicional sobre condições que existiam nessa data são refletidos nas demonstrações financeiras.

Caso existam eventos materialmente relevantes após a data do balanço, são divulgados no anexo às demonstrações financeiras.

## 2.7. Derrogação das disposições do ESNL

Não existiram, no decorrer do exercício a que respeitam estas demonstrações financeiras, quaisquer casos excecionais que implicassem a derrogação de qualquer disposição prevista pelo ESNL.



*Handwritten signatures and initials:*  
Ava S'ua  
B

### 3. Principais políticas contabilísticas

As principais políticas contabilísticas aplicadas na elaboração das demonstrações financeiras são as que abaixo se descrevem. Estas políticas foram consistentemente aplicadas a todos os períodos apresentados, salvo indicação em contrário.

#### 3.1. Moeda funcional e de apresentação

As demonstrações financeiras são apresentadas em euros. O euro é a moeda funcional e de apresentação.

#### 3.2. Ativos fixos tangíveis

Os ativos fixos tangíveis encontram-se registados ao custo de aquisição, deduzido das depreciações acumuladas.

As depreciações são calculadas, após o início de utilização dos bens, pelo método da linha reta em conformidade com o período de vida útil estimado para cada grupo de bens.

As taxas de depreciação utilizadas para as IPSS são as seguintes:

Descrição	Taxas
Edifícios e outras construções	2%
Equipamento básico	16,66%
Equipamento de transporte	20%
Equipamento administrativo	16,66%
Equipamento administrativo	20%
Outros ativos fixos tangíveis	16,66%
Outros ativos fixos tangíveis	20%
Outros ativos fixos tangíveis	25%
Outros ativos fixos intangíveis	33,33%

#### 3.3. Ativos intangíveis

Os ativos intangíveis encontram-se registados ao custo de aquisição, deduzido das amortizações acumuladas.


As amortizações são calculadas, após o início de utilização, pelo método da linha reta.

#### 3.4. Inventários

As matérias-primas subsidiárias e de consumo encontram-se valorizadas ao custo de aquisição.

#### 3.5. Investimentos financeiros

Os investimentos financeiros em outras empresas encontram-se registados ao custo de aquisição.

  
Ava S. Na

### **3.6. Ativos não correntes detidos para venda**

Consideram-se investimentos disponíveis para venda aqueles cuja quantia escriturada seja recuperada principalmente através de uma transação de venda.

### **3.7. Clientes e outras contas a receber**

As contas de "Clientes" e "Outras contas a receber" não têm implícitos juros e são registadas pelo seu valor nominal.

### **3.8. Caixa e equivalentes de caixa**

Esta rubrica inclui caixa, depósitos à ordem e a prazo em Bancos.

É adotado o sistema de fundo fixo na gestão dos valores existentes em caixa.

### **3.9. Fornecedores e outras contas a pagar**

As contas a pagar a fornecedores e outros credores, que não vencem juros, são registadas pelo seu valor nominal.

### **3.10. Financiamentos bancários**

Os empréstimos são registados no passivo pelo valor nominal recebido. Os encargos financeiros são registados na demonstração dos resultados de acordo com o regime do acréscimo.

Os empréstimos são classificados como passivos correntes, a não ser que a Empresa tenha o direito incondicional para diferir a liquidação do passivo por mais de 12 meses após a data de relato, sendo neste caso classificados como passivos não correntes.

### **3.11. Rédito e regime do acréscimo**

O rédito compreende o justo valor da contraprestação recebida ou a receber pelas prestações de serviços decorrentes da atividade normal da Associação.

Os rendimentos são reconhecidos na data da prestação dos serviços.

Os juros recebidos são reconhecidos atendendo ao regime do acréscimo.

### **3.12. Subsídios**

Os subsídios recebidos do Estado e Outros Entes Públicos são reconhecidos ao seu justo valor, quando existe uma garantia suficiente de que o subsídio venha a ser recebido e de que a Associação cumpre com todas as condições para o receber.

Os subsídios não reembolsáveis, relacionados com ativos fixos tangíveis são inicialmente reconhecidos nos capitais próprios, sendo posteriormente reconhecidos na demonstração dos resultados de cada

período, proporcionalmente às depreciações e amortizações dos ativos subsidiados. Os subsídios à exploração destinam-se à cobertura de gastos, incorridos e registados, com os estágios profissionais, sendo os mesmos reconhecidos em resultados à medida que os gastos são incorridos, independentemente do momento de recebimento do subsídio.

*Luís Silva*

#### 4. Fluxos de caixa

##### 4.1. Desagregação dos valores inscritos e dos movimentos havidos na rubrica de caixa e em depósitos bancários:


###### Ano 2023

Contas	Saldo Inicial	Débitos	Créditos	Saldo Final
Caixa	356,02	404 838,91	404 698,34	496,59
Depósitos à ordem	210 902,76	1 053 272,42	1 248 078,69	16 096,49
<b>Totais</b>	<b>211 258,78</b>	<b>1 458 111,33</b>	<b>1 652 777,03</b>	<b>16 593,08</b>

###### Ano 2022

Contas	Saldo Inicial	Débitos	Créditos	Saldo Final
Caixa	403,99	378 130,47	378 178,44	356,02
Depósitos à ordem	134 183,89	917 934,13	841 215,26	210 902,76
<b>Totais</b>	<b>134 587,88</b>	<b>1 296 064,60</b>	<b>1 219 393,70</b>	<b>211 258,78</b>

## 5. Ativos intangíveis

Ass 27/10  


### 5.1. Quantia escriturada e movimentos do período em ativos intangíveis:

Ano 2023

Descrição	Conta 4423 Programas de computador	Conta 4426 Outros ativos intangíveis	TOTAL
<b>Vida útil definida</b>			
Valor bruto no início do período	2 315,79	10 196,70	12 512,49
Amortizações acumuladas	2 262,45	10 196,70	12 459,15
<b>Saldo no início do período</b>	<b>53,34</b>	<b>0,00</b>	<b>53,34</b>
<b>Variações no período</b>			
<b>Total dos aumentos</b>	<b>0,00</b>	<b>0,00</b>	<b>0,00</b>
Aquisições em 1ª mão	0,00	0,00	0,00
<b>Total das diminuições</b>	<b>53,34</b>	<b>0,00</b>	<b>53,34</b>
Amortizações do período	53,34	0,00	53,34
<b>Saldo no fim do período</b>	<b>0,00</b>	<b>0,00</b>	<b>0,00</b>
<b>Garantias de passivos/titularidade restringida</b>			0,00
Valor bruto no fim do período	2 315,79	10 196,70	12 512,49
Amortizações acumuladas no fim do período	2 315,79	10 196,70	12 512,49

Ano 2022

Descrição	Conta 4423 Programas de computador	Conta 4426 Outros ativos intangíveis	TOTAL
<b>Vida útil definida</b>			
Valor bruto no início do período	2 315,79	10 196,70	12 512,49
Amortizações acumuladas	2 209,12	10 196,70	12 405,82
<b>Saldo no início do período</b>	<b>106,67</b>	<b>0,00</b>	<b>106,67</b>
<b>Variações no período</b>			
<b>Total dos aumentos</b>	<b>0,00</b>	<b>0,00</b>	<b>0,00</b>
Aquisições em 1ª mão	0,00	0,00	0,00
<b>Total das diminuições</b>	<b>53,33</b>	<b>0,00</b>	<b>53,33</b>
Amortizações do período	53,33	0,00	53,33
<b>Saldo no fim do período</b>	<b>53,34</b>	<b>0,00</b>	<b>53,34</b>
Valor bruto no fim do período	2 315,79	10 196,70	12 512,49
Amortizações acumuladas no fim do período	2 262,45	10 196,70	12 459,15

## 6. Ativos fixos tangíveis

Ano 2023

### 6.1. Quantia escriturada e movimentos do período em ativos fixos tangíveis:

Ano 2023

Descrição	Conta 4331/431 Terrenos e Rec. Naturais	Conta 4332 Edifícios e Out. Construções	Conta 4333 Equipamento Básico	Conta 4334 Equipamento de transporte	Conta 4335 Equipamento Administrativo	Conta 4337 Outros Ativos Fixos Tangíveis	TOTAL
Valor bruto no início do período	66 051,81	1 272 387,15	80 843,65	120 153,87	93 132,22	26 922,92	1 659 491,62
Depreciações acumuladas no início do período	0,00	320 218,77	78 535,52	106 077,87	90 771,01	25 901,13	621 504,30
<b>Saldo no início do período</b>	<b>66 051,81</b>	<b>952 168,38</b>	<b>2 308,13</b>	<b>14 076,00</b>	<b>2 361,21</b>	<b>1 021,79</b>	<b>1 037 987,32</b>
<b>Variações no período</b>							
<b>Aumentos do período</b>	<b>0,00</b>	<b>46 802,74</b>	<b>3 577,90</b>	<b>39 114,00</b>	<b>7 620,09</b>	<b>97 217,09</b>	<b>194 331,82</b>
Aquisições em 1ª mão	0,00	46 802,74	3 577,90	39 114,00	7 620,09	97 217,09	194 331,82
<b>Diminuições do período</b>	<b>0,00</b>	<b>25 447,73</b>	<b>1 163,60</b>	<b>28 980,40</b>	<b>2 625,77</b>	<b>490,71</b>	<b>58 708,21</b>
Depreciações do período	0,00	25 447,73	1 163,60	14 450,80	2 625,77	490,71	44 178,61
Perdas por imparidade							0,00
Alienações	0,00	0,00	0,00	14 529,60	0,00	0,00	14 529,60
Abates							0,00
Outras diminuições	0,00	0,00	0,00	13 709,60	0,00	0,00	13 709,60
<b>Saldo no fim do período</b>	<b>66 051,81</b>	<b>973 523,39</b>	<b>4 722,43</b>	<b>37 919,20</b>	<b>7 355,53</b>	<b>97 748,17</b>	<b>1 187 320,53</b>
<b>Garantias de passivos/titularidade restringida</b>							<b>0,00</b>
Valor bruto no fim do período	66 051,81	1 319 189,89	84 421,55	144 738,27	100 752,31	124 140,01	1 839 293,84
Depreciações acumuladas no fim do período	0,00	345 666,50	79 699,12	106 819,07	93 396,78	26 391,84	651 973,31

Durante o ano de 2023 foram alienadas duas viaturas: uma Renault Kangoo, matrícula 37-NX-96, que se encontrava totalmente amortizada e uma Renault Mégane, matrícula 30-IP-10, que se encontrava com valor atual de 820,00€, tendo sido obtida uma mais valia de 5.680,00€.

Ano 2022

Descrição	Conta 4331/431 Terrenos e Rec. Naturais	Conta 4332 Edifícios e Out. Construções	Conta 4333 Equipamento Básico	Conta 4334 Equipamento de transporte	Conta 4335 Equipamento Administrativo	Conta 4337 Outros Ativos Fixos Tangíveis	TOTAL
Valor bruto no início do período	66 051,81	1 270 788,15	79 903,65	139 162,98	92 899,33	26 391,92	1 675 197,84
Depreciações acumuladas no início do período	0,00	294 771,04	77 828,80	118 048,98	89 426,97	25 300,54	605 376,33
<b>Saldo no início do período</b>	<b>66 051,81</b>	<b>976 017,11</b>	<b>2 074,85</b>	<b>21 114,00</b>	<b>3 472,36</b>	<b>1 091,38</b>	<b>1 069 821,51</b>
<b>Variações no período</b>							
<b>Aumentos do período</b>	<b>0,00</b>	<b>1 599,00</b>	<b>940,00</b>	<b>0,00</b>	<b>232,89</b>	<b>531,00</b>	<b>3 302,89</b>
Aquisições em 1ª mão	0,00	1 599,00	940,00	0,00	232,89	531,00	3 302,89
Outros aumentos							0,00
<b>Diminuições do período</b>	<b>0,00</b>	<b>25 447,73</b>	<b>706,72</b>	<b>26 047,11</b>	<b>1 344,04</b>	<b>600,59</b>	<b>54 146,19</b>
Depreciações do período	0,00	25 447,73	706,72	7 038,00	1 344,04	600,59	35 137,08
Alienações	0,00	0,00	0,00	19 009,11	0,00	0,00	19 009,11
<b>Saldo no fim do período</b>	<b>66 051,81</b>	<b>952 168,38</b>	<b>2 308,13</b>	<b>14 076,00</b>	<b>2 361,21</b>	<b>1 021,79</b>	<b>1 037 987,32</b>
Valor bruto no fim do período	66 051,81	1 272 387,15	80 843,65	120 153,87	93 132,22	26 922,92	1 659 491,62
Depreciações acumuladas no fim do período	0,00	320 218,77	78 535,52	106 077,87	90 771,01	25 901,13	621 504,30

Ano S: na

## 7. Gastos de Financiamento

### 7.1 Custos dos empréstimos obtidos por tipo de empréstimo:

Ano 2023

Descrição	Valor em dívida dos emprést. em 01/01/2023	Valor em dívida dos emprést. em 31/12/2023	Valor do empréstimo em dívida		Custo dos empréstimos	
			Corrente	Não Corrente	Juros	total Juros
<b>Financiamentos Obtidos</b>						
Inst.de crédito e sociedade financeiras:						
CCAM-56067437511	175 104,90	163 679,15	10 470,60	153 208,55	7 826,34	7 626,34
Montepio-Emp.407.36.003447-1	137 526,70	123 161,08	14 348,28	108 812,80	7 438,69	7 438,69
Montepio-Emp.407.36004453-8	250 000,00	116 666,70	116 666,70	0,00	5 830,81	5 830,81
Montepio-Contrato 000226-6	5 304,37	3 022,27	3 022,27	0,00	242,49	242,49
Montepio-Contrato 000227-4	5 304,37	3 022,27	3 022,27	0,00	242,49	242,49
Montepio-Contrato 407000348	25 836,84	20 795,96	5 471,03	15 234,93	879,22	879,22
<b>TOTAL</b>	<b>599 077,18</b>	<b>430 257,43</b>	<b>153 001,15</b>	<b>277 256,28</b>	<b>22 460,04</b>	<b>22 460,04</b>

Ano 2022

Descrição	Valor em dívida dos emprést. em 01/01/2022	Valor em dívida dos emprést. em 31/12/2022	Valor do empréstimo em dívida		Custo dos empréstimos	
			Corrente	Não Corrente	Juros	total Juros
<b>Financiamentos Obtidos</b>						
Inst.de crédito e sociedade financeiras:						
CCAM-56067437511	187 554,18	175 104,90	12 472,32	162 632,58	4 819,03	4 819,03
Montepio-Emp.407.36.003447-1	153 242,16	137 526,70	15 465,15	122 061,55	3 815,42	3 815,42
Montepio-Emp.407.36004453-8	250 000,00	250 000,00	133 333,30	116 666,70	3 393,60	3 393,60
Montepio-Contrato 000226-6	7 553,88	5 304,37	2 313,33	2 991,04	187,73	187,73
Montepio-Contrato 000227-4	7 553,88	5 304,37	2 313,33	2 991,04	187,73	187,73
Montepio-Contrato 407000348	30 996,63	25 836,84	5 313,13	20 523,71	1 193,82	1 193,82
<b>TOTAL</b>	<b>636 900,73</b>	<b>599 077,18</b>	<b>171 210,56</b>	<b>427 866,62</b>	<b>13 597,33</b>	<b>13 597,33</b>

## 8. Inventários

### 8.1. Quadro de apuramento do custo das mercadorias vendidas e das matérias consumidas:

Ano 2023

Descrição	Matérias primas subs. e consumo	Total
Inventários iniciais	7 458,82	7 458,82
Compras	127 287,20	127 287,20
Inventários finais	5 829,74	5 829,74
<b>Custo das mercadorias vendidas e matérias consumidas</b>	<b>128 916,28</b>	<b>128 916,28</b>

Ano 2022

  
Ana Silva

Descrição	Matérias primas subs. e consumo	Total
Inventários iniciais	6 873,87	6 873,87
Compras	128 368,82	128 368,82
Inventários finais	7 458,82	7 458,82
<b>Custo das mercadorias vendidas e matérias consumidas</b>	<b>127 783,87</b>	<b>127 783,87</b>

## 9. Diferimentos

### 9.1. Divulgação dos elementos que constituem a rubrica "Diferimentos"

Descrição	2023	2022	Variação	
			Valor	%
<b>Gastos a Reconhecer</b>	<b>1 802,68</b>	<b>5 526,52</b>	<b>-3 723,84</b>	<b>-67,38%</b>
Seguros	1 786,68	2 386,79	-600,11	-25,14%
Outros gastos	16,00	3 139,73	-3 123,73	-99,49%
<b>Rendimentos a Reconhecer</b>	<b>3 525,00</b>	<b>19 477,29</b>	<b>-15 952,29</b>	<b>-81,90%</b>
Outros a)	3 525,00	19 477,29	-15 952,29	-81,90%
<b>Totais</b>	<b>1 722,32</b>	<b>13 950,77</b>	<b>-12 228,45</b>	<b>-87,65%</b>

- a) Valor do adiantamento de 30% da actualização estrutural de 2024, conforme Compromisso de Cooperação para o Setor Social e Solidário para o Biénio 2023-2024.


*Handwritten signatures and initials*  
Aua Silva

## 10. Rédito

10.1. Quantia de cada categoria significativa de rédito reconhecida do período, conforme quadro:

Descrição	2023	2022
Lar	233 525,58	216 149,53
SAD	111 539,30	98 730,08
Creche	69 550,92	21 192,28
Centro dia	20 651,36	10 746,38
Outros	13 380,86	13 952,89
ATL	0,00	4 234,34
Quotas	2 671,50	2 644,50
AAAF	7 842,00	4 668,00
<b>Totais</b>	<b>459 161,52</b>	<b>372 318,00</b>




  
 Ana Silva

## 11. Subsídios, Doações e Legados à Exploração

11.1. Quantias reconhecidas no período referente a participações do IPSS no âmbito dos acordos de Cooperação e outros subsídios:

Descrição	2023	2022
<b>IPSS:</b>		
Creche	134 453,80	151 024,98
Lar	130 923,63	132 682,78
Centro de Dia	14 557,86	8 561,36
SAD	169 712,35	145 253,74
<b>Autarquias:</b>		
Junta Freguesia de Vila Cã	1 617,00	6 773,65
Município Pombal-Obras Requalificação	25 000,00	0,00
<b>Outras Entidades:</b>		
Município de Pombal	2 073,94	0,00
Lay off- Covid	0,00	1 554,11
IAPMEI-Agência Competividade e Inovação	0,00	1 848,00
I.E.F.P.-Inst.Emprego Formação Prof.,IP	5 656,01	2 222,40
Inst.Seg.Social,I.P.-Compl.distr.aliment	0,00	157,83
Projeto BPI Mente e Movimento	27 730,00	0,00
Donativos monetarios	7 798,00	5 997,55
Donativos em especie	77,44	1 249,38
Donativos monetarios- Fundação EDP	6 425,49	0,00
<b>Totais</b>	<b>526 025,52</b>	<b>457 325,78</b>


  
 ALO SING

## 12. Fornecimentos e serviços externos

### 12.1. Decomposição dos Fornecimentos e Serviços Externos, conforme quadro anexo:

Descrição	2023	2022	Variação	
			Valor	%
Outros fluidos-Gaz	18 650,62	25 813,74	(7 163)	(27,7)
Conservação e reparação	31 772,86	13 662,27	18 111	132,6
Trabalhos especializados	44 445,98	29 011,27	15 435	53,2
Limpeza, higiene e conforto	16 427,13	14 209,45	2 218	15,6
Combustíveis	9 869,40	11 050,15	(1 181)	(10,7)
Outros materiais	579,97	3 610,39	(3 030)	(83,9)
Honorários	12 571,80	2 410,59	10 161	421,5
Seguros	7 152,87	5 129,81	2 023	39,4
Outros serviços	3 205,03	2 555,17	650	25,4
Eletricidade	14 686,58	7 147,83	7 539	105,5
Comunicação	3 815,35	3 805,28	10	0,3
Água	2 035,00	2 334,89	(300)	(12,8)
Ferram. e utens. desg. rápido	3 752,43	916,06	2 836	309,6
Material de escritório	767,18	1 026,58	(259)	(25,3)
Artigos para oferta	1 155,86	1 017,06	139	13,6
Publicidade e propaganda	0,00	8,15	(8)	(100,0)
Despesas de representação	334,90	287,70	47	16,4
Deslocações e estadas	57,35	0,00	57	100,0
Contencioso e notariado	15,00	100,00	(85)	(85,0)
Rendas e alugueres	3 186,39	0,00	3 186	100,0
<b>Totais</b>	<b>174 481,70</b>	<b>124 096,39</b>	<b>50 385</b>	<b>40,6</b>

### 13. Gastos com o Pessoal

  
Aua Silva

#### 13.1. Gastos com o pessoal:

Descrição	2023	2022
Remunerações do pessoal	464 738,85	430 858,58
Encargos sobre as remunerações	103 526,94	95 300,82
Seguros de acidentes no trabalho	3 577,38	4 126,28
Outros gastos com o pessoal	3 174,84	2 285,00
<b>Totais</b>	<b>575 018,01</b>	<b>532 570,68</b>

#### 13.2. Pessoal ao serviço da empresa:

Descrição	2023	2022
	Nº médio de pessoas	Nº médio de pessoas
<b>Pessoas ao serviço da empresa</b>		
Pessoas remuneradas	40	39
Pessoas não remuneradas		
<b>Pessoas ao serviço da empresa por tipo horário</b>		
Pessoas a tempo completo	40	39
(das quais pessoas remuneradas)	40	39
Pessoas a tempo parcial	1	
(das quais pessoas remuneradas)	1	
<b>Pessoas ao serviço da empresa por sexo</b>		
Masculino	1	
Feminino	39	39
<b>Prestadores de serviços</b>		
Pessoas colocadas por agências de trabalho temporário		

## 14. Outros gastos e outros rendimentos

*[Handwritten signature]*  
Ana S: Na B

### 14.1. Decomposição da rubrica "Outros gastos", conforme quadro seguinte:

Descrição	2023	2022	Variação	
			Valor	%
Impostos	530,15	1 570,21	(1 040)	(66,2)
Gastos nos restantes inv. finan	0,00	8,98	(9)	0,00
Gastos em invest.não financ.	0,00	0,00	0,00	0,00
Outros gastos - Outros	1 018,22	1 323,08	(305)	(23,0)
<b>Totais</b>	<b>1 548,37</b>	<b>2 902,27</b>	<b>(1 354)</b>	<b>(46,6)</b>

### 14.2. Decomposição da rubrica "Outros rendimentos", conforme quadro seguinte:

Descrição	2023	2022	Variação	
			Valor	%
Rendimentos suplementares	1 091,21	1 190,08	(99)	(8,3)
Descontos de p.p.obtidos	0,00	171,57	171,57	100,0
Rend. nos rest.ativos financ.	0,00	37,67	(38)	(100,0)
Rend. em inv. não fin.	5 680,00	2 000,00	3 680	0,0
Outros	29 239,15	26 736,15	2 503	9,4
<b>Totais</b>	<b>36 010,36</b>	<b>30 135,47</b>	<b>5 875</b>	<b>19,5</b>

## 15. Estado e Outros Entes Públicos

### 15.1 Divulgação da decomposição dos saldos da conta Estado e Outros Entes Públicos:

Descrição	2023		2022	
	Saldos devedores	Saldos credores	Saldos devedores	Saldos credores
Retenções de IRS - Trabalho dependente	0,00	1 895,00	0,00	2 244,00
Retenções de IRS - Trabalho independente	0,00	659,24	0,00	111,23
IVA - A recuperar	22 180,34	0,00	0,00	0,00
Contribuições para a Segurança Social	0,00	17 176,56	0,00	16 176,35
Outras tributações-Fundos Garantia	0,00	0,00	0,00	138,24
<b>Totais</b>	<b>22 180,34</b>	<b>19 730,80</b>	<b>0,00</b>	<b>18 669,82</b>

## 16. Ativos e Passivos Financeiros

*[Handwritten signatures and initials]*  
Ana Silva *[initials]*

### 16.1 Divulgação da decomposição dos saldos das contas de Clientes e Fornecedores:

Descrição	Mensurados ao custo 2023	Mensurados ao custo 2022
<b>Ativos financeiros:</b>		
<b>Clientes e Utentes</b>	<b>1 387,11</b>	<b>48,00</b>
Clientes e utentes c/c	1 387,11	48,00
<b>Passivos financeiros:</b>		
<b>Fornecedores</b>	<b>32 049,46</b>	<b>7 132,06</b>
Fornecedores c/c	32 049,46	7 132,06

### 16.2 Decomposição da rubrica "Outros ativos correntes":

Descrição	2023	2022
<b>Devedores p/ acréscimos de rendimento</b>	<b>22 706,20</b>	<b>6 279,28</b>
Restituição IVA	3 673,56	1 375,73
Junta de Freguesia de Vila Cã	0,00	1 167,00
Município de Pombal	2 024,84	0,00
Centro Regional da Seg.Social	0,00	3 345,22
Projeto BPI Mente e Movimento	5 546,00	0,00
Outros	11 461,80	391,33
<b>Outros Devedores</b>	<b>108 474,60</b>	<b>7 900,00</b>
Inst.Emp.Form.Profissional- Ativar.PT	0,00	0,00
Inst.Seg.Social-PRR-RE	7 500,00	7 500,00
Riscos & Vapores Com. Peças e Aut.,	400,00	400,00
Inst.Seg.Social-Programa PRR Creche	100 574,60	0,00
<b>Totais</b>	<b>131 180,80</b>	<b>14 179,28</b>

16.3 Decomposição da rubrica "Outros passivos correntes":

*Handwritten signatures and initials:*  
 Ana Silva  
 CB

Descrição	2023	2022
Cientes (saldo credor)	0,00	49,35
Remunerações a pagar	0,00	0,00
Fornecedores de investimentos	7 269,68	0,00
<b>Credores por acréscimos</b>	<b>82 858,20</b>	<b>43 202,85</b>
Juros a liquidar	991,07	978,51
Remunerações a liquidar-Encarg.Férias	80 103,72	37 480,61
Outros acréscimos de gastos	1 763,41	4 743,73
<b>Totais</b>	<b>90 127,88</b>	<b>43 252,20</b>

16.4 Perdas por imparidade conforme discriminação no quadro seguinte:

Descrição	2023	2022
Saldo no início do período	3 915,55	0,00
Movimentos do período	-785,00	3 915,55
Reforço	0,00	3 915,55
Reversão	785,00	0,00
<b>Saldo no fim do período</b>	<b>3 130,55</b>	<b>3 915,55</b>


17. Fundos Patrimoniais

17.1. Decomposição e movimento dos itens dos Fundos Patrimoniais:

Ano 2023

Descrição	Saldo Inicial	Débitos	Créditos	Saldo Final
Fundos	0,00	0,00	0,00	0,00
Reservas	49 120,64	0,00	0,00	49 120,64
Resultados Transitados	-89 421,36	0,00	19 722,75	-69 698,61
Outras variações nos fundos patrim.	616 865,43	22 968,29	149 678,00	743 575,14
Resultado líquido do período	19 722,75	19 722,75	95 048,80	75 326,05
<b>Totais</b>	<b>596 287,46</b>	<b>42 691,04</b>	<b>264 449,55</b>	<b>798 323,22</b>

Ano 2022



Descrição	Saldo Inicial	Débitos	Créditos	Saldo Final
Fundos	0,00	0,00	0,00	0,00
Reservas	49 120,64	0,00	0,00	49 120,64
Resultados Transitados	-79 228,45	0,00	-10 192,91	-89 421,36
Outras variações nos fundos patrim.	608 633,72	16 768,29	25 000,00	616 865,43
Resultado líquido do período	-10 192,91	-10 192,91	19 722,75	19 722,75
<b>Totais</b>	<b>568 333,00</b>	<b>6 575,38</b>	<b>34 529,84</b>	<b>596 287,46</b>

## 18. Investimentos Financeiros

### 18.1. Decomposição e movimento dos itens dos Investimentos Financeiros:

Ano 2023

Descrição	Investimentos noutras empresas	Outros investimentos financeiros-FCT	TOTAL
Valor bruto no início do período	1 200,00	6 135,95	7 335,95
Saldo no início do período	1 200,00	6 135,95	7 335,95
Movimentos do período	0,00	426,06	426,06
Aquisições	0,00	426,06	426,06
Outras transferências	0,00	0,00	0,00
Saldo no fim do período	1 200,00	6 562,01	7 762,01

Ano 2022

Descrição	Investimentos noutras empresas	Outros investimentos financeiros-FCT	TOTAL
Valor bruto no início do período	1 200,00	5 636,94	6 836,94
Saldo no início do período	1 200,00	5 636,94	6 836,94
Movimentos do período	0,00	499,01	499,01
Aquisições	0,00	1 718,46	1 718,46
Outras transferências	0,00	-1 219,45	-1 219,45
Saldo no fim do período	1 200,00	6 135,95	7 335,95

## 19. Divulgações exigidas por diplomas legais

---

### 19.1. Outras divulgações exigidas por diploma legal

- A Direção informa que a Associação não apresenta dívidas ao Estado em situação de mora.
- A Direção informa que a situação da Associação perante a Segurança Social se encontra regularizada, dentro dos prazos legalmente estipulados.

## 20. Acontecimentos após a data do balanço

---

### 20.1. Autorização para emissão das demonstrações financeiras:

As demonstrações financeiras foram autorizadas para emissão pela Direção em 25 de Março de 2024.

### 20.2. Acontecimentos após a data do balanço que não deram lugar a ajustamentos

Em 2024 prevê-se amortizar pela sua totalidade o empréstimo do Montepio Geral nº 407. 36004453-8 no montante de 116.666,70, permitindo assim reduzir os gastos com juros.

### 20.3. Eventos subsequentes

A Economia Portuguesa fechou o ano de 2023 a crescer 2,3% face a 2022. Este crescimento anual de 2023 segue-se a um salto de 6,8% dado pela economia Portuguesa em 2022, o maior desde 1987 que é explicado pelo efeito da retoma após a pandemia.

Para 2024 mantém-se os riscos de origem interna associados a um cenário de incerteza na condução da Política económica. Existem riscos que podem fazer com que o crescimento seja, afinal, mais baixo do que o previsto agora. Os riscos externos podem afetar o crescimento do PIB, mais concretamente devido a escalada das tensões geopolíticas e o seu impacto sobre a confiança, os fluxos comerciais e os preços das matérias primas, bem como um menor crescimento da procura.

À data não é possível nesta fase, devido à elevada incerteza, quantificar os efeitos das tensões geopolíticas no desempenho operacional e financeiro da entidade. Apesar dos potenciais impactos, entendemos que o pressuposto da continuidade, utilizado na preparação das Demonstrações Financeiras, se mantém apropriado e que não colocará em causa o cumprimento dos compromissos financeiros assumidos pela Associação.

O Contabilista Certificado

A Direção



## Balancete de Razão

Data : 30 de Dezembro de 2023

Folha No : 1

Conta	Nome	Movimento do Mês		Acumulados Actuais		Saldos
		Débito	Crédito	Débito	Crédito	
11	CAIXA	34,524.47	34,588.71	405,194.93	404,696.34	496.59 D
12	DEPÓSITOS A ORDEM	113,313.72	241,121.57	1,264,175.18	1,248,078.69	16,096.49 D
21	CLIENTES E UTENTES	32,567.70	32,955.39	408,204.69	406,817.58	1,387.11 D
22	FORNECEDORES	49,012.15	43,496.56	235,224.67	267,274.33	32,049.46 C
23	PESSOAL	43,750.98	44,009.74	363,314.91	363,314.91	0.00 D
24	ESTADO E OUTROS ENTES PÚBLICOS	30,127.08	19,688.30	102,451.11	190,001.57	2,449.54 D
25	FINANCIAMENTOS OBTIDOS	156,390.30	150,610.34	319,430.09	749,687.52	430,257.43 C
27	OUTRAS CONTAS A RECEBER E A PAGAR	178,706.18	201,307.57	491,038.89	450,028.47	41,010.42 D
28	DIFERIMENTOS	321.00	3,525.00	26,860.18	28,582.50	1,722.32 C
31	COMPRAS	8,360.45	0.00	127,445.09	157.89	127,287.20 D
33	MATÉRIAS PRIMAS, SUBSID. E DE CONSUMO	0.00	0.00	7,458.82	0.00	7,458.82 D
41	INVESTIMENTOS FINANCEIROS	0.00	0.00	7,762.01	0.00	7,762.01 D
43	ACTIVOS FIXOS TANGÍVEIS	96,687.09	44,178.61	1,906,647.04	719,326.51	1,187,320.53 D
44	ACTIVOS INTANGÍVEIS	0.00	53.34	12,512.49	12,512.49	0.00 C
55	RESERVAS	0.00	0.00	0.00	49,120.64	49,120.64 C
56	RESULTADOS TRANSITADOS	0.00	0.00	89,421.36	19,722.75	69,698.61 D
59	OUTRAS VARIAÇÕES NOS FUNDOS PATRIMONIAI	22,968.29	0.00	22,968.29	766,543.43	743,575.14 C
62	FORNECIMENTOS E SERVIÇOS EXTERNOS	46,094.80	19.11	186,609.69	12,127.99	174,481.70 D
63	GASTOS COM O PESSOAL	143,222.52	37,495.59	612,605.06	37,587.05	575,018.01 D
64	GASTOS DE DEPRECIAÇÃO E DE AMORTIZAÇÃO	44,231.95	0.00	44,231.95	0.00	44,231.95 D
68	OUTROS GASTOS	91.82	0.00	1,548.37	0.00	1,548.37 D
69	GASTOS DE FINANCIAMENTO	3,083.59	0.00	22,460.04	0.00	22,460.04 D
72	PRESTAÇÕES DE SERVIÇOS	0.00	49,028.00	3,928.20	463,089.72	459,161.52 C
75	SUBSÍDIOS, DOAÇÕES E LEGADOS A EXPLORAÇÃO	2,223.41	75,936.92	7,324.71	533,350.23	526,025.52 C
76	REVERSÕES	0.00	0.00	0.00	785.00	785.00 C
78	OUTROS RENDIMENTOS	0.00	26,662.75	14,529.60	50,539.96	36,010.36 C
81	RESULTADOS LÍQUIDO DO PERÍODO	0.00	0.00	19,722.75	19,722.75	0.00 C

Total a débito:

1,004,677.50

6,793,070.32

2,278,707.39 D

Total a crédito:

1,004,677.50

6,793,070.32

2,278,707.39 C

## Balancete do S.N.C.

Handwritten signature and initials in the top right corner.

Data : 30 de Dezembro de 2023

Folha No : 1

B

Conta	Nome	Movimento do Mês		Acumulados Actuais		Saldos
		Débito	Crédito	Débito	Crédito	
11	CAIXA	34,524.47	34,568.71	405,194.93	404,696.34	496.59 D
12	DEPÓSITOS A ORDEM	113,313.72	241,121.57	1,264,175.18	1,248,078.69	16,096.49 D
1201	Millenium BCP-Conta nº45395793294	0.00	0.00	267.20	0.00	267.20 D
1207	CCAM-Conta nº40114060042	39,196.82	42,398.20	425,213.19	421,182.86	4,030.33 D
1208	Banco BPI	0.00	4,318.71	22,184.00	19,424.74	2,759.26 D
1215	Montepio-Conta Nº 407-10.600123-0	46,105.07	110,869.58	673,119.49	665,520.29	7,599.20 D
1277	CCAM-Conta nº40227917773	28,011.83	76,808.85	116,118.03	115,928.85	189.18 D
1297	CCAM-Conta nº40220661529-Obra	0.00	6,726.23	27,273.27	26,021.95	1,251.32 D
21	CLIENTES E UTENTES	32,567.70	32,955.39	408,204.69	406,817.58	1,387.11 D
211	Clientes e Utentes c/c	32,567.70	32,955.39	403,504.14	402,117.03	1,387.11 D
2117	Utentes	32,567.70	32,955.39	403,504.14	402,117.03	1,387.11 D
21171	Utentes c/c - SAD	8,990.30	9,237.80	113,893.30	113,815.80	77.50 D
21173	Utentes c/c - CENTRO DIA	2,019.60	2,019.60	22,019.30	22,019.30	0.00 D
21174	Utentes c/c - QUOTAS E JOIAS	342.00	342.00	1,260.00	1,260.00	0.00 D
21176	Utentes c/c - LAR	20,512.30	20,370.49	249,297.20	247,987.59	1,309.61 D
21177	Utentes c/c - CRECHE	703.50	985.50	17,034.34	17,034.34	0.00 D
217	Clientes e utentes de Cobrança Duvidosa	0.00	0.00	3,915.55	785.00	3,130.55 D
2172	Clientes e utentes de Cobrança Duvidosa	0.00	0.00	3,915.55	785.00	3,130.55 D
21721	Clientes e utentes gerais	0.00	0.00	3,915.55	765.00	3,130.55 D
217211	Utentes c/c - SAD	0.00	0.00	136.50	0.00	136.50 D
217214	Utentes c/c - QUOTAS E JOIAS	0.00	0.00	38.00	0.00	38.00 D
217215	Utentes c/c - ATL	0.00	0.00	442.72	0.00	442.72 D
217216	Utentes c/c - LAR	0.00	0.00	1,019.93	785.00	234.93 D
217217	Utentes c/c - CRECHE	0.00	0.00	2,278.40	0.00	2,278.40 D
219	Perdas por Imparidade Acumuladas	0.00	0.00	785.00	3,915.55	3,130.55 C
2191	Perdas Impar.Acum.-Em Clientes c/c	0.00	0.00	785.00	3,915.55	3,130.55 C
21917	Utentes	0.00	0.00	785.00	3,915.55	3,130.55 C
219171	SAD	0.00	0.00	0.00	136.50	136.50 C
219174	QUOTAS E JOIAS	0.00	0.00	0.00	38.00	38.00 C
219175	LAR	0.00	0.00	0.00	442.72	442.72 C
219176	LAR	0.00	0.00	785.00	1,019.93	234.93 C
219177	CRECHE	0.00	0.00	0.00	2,278.40	2,278.40 C
22	FORNECEDORES	48,012.15	43,496.56	235,224.87	267,274.33	32,049.46 C
221	Fornecedores c/c	48,012.15	43,496.56	235,224.87	267,274.33	32,049.46 C
2211	Fornecedores c/c Gerais	48,012.15	43,496.56	235,224.87	267,274.33	32,049.46 C
22111	Fornec. c/c Gerais - Mercado Interno	48,012.15	43,496.56	235,224.87	267,274.33	32,049.46 C
23	PESSOAL	43,750.98	44,009.74	363,314.91	363,314.91	0.00 D
231	Remunerações a pagar	43,750.98	44,009.74	363,314.91	363,314.91	0.00 D
2312	Remunerações a pagar ao pessoal	43,750.98	44,009.74	363,314.91	363,314.91	0.00 D
23121	Remuneracoes pagar-Pessoal Administrab	1,045.40	1,045.40	11,871.06	11,871.06	0.00 D
23122	Remuneracoes pagar-Pessoal producao	42,705.58	42,964.34	351,443.85	351,443.85	0.00 D
24	ESTADO E OUTROS ENTES PÚBLICOS	30,127.08	19,688.30	192,451.11	190,091.57	2,449.54 D
242	Retenção Impostos s/ Rendimento	1,799.13	2,511.74	23,019.09	25,573.33	2,554.24 C
2421	Ret.IR s/ trabalho dependente	1,501.00	1,890.00	20,329.00	22,224.00	1,895.00 C
2422	Ret.IR s/ trabalho independente	298.13	621.74	2,690.09	3,349.33	659.24 C
24221	Ret.IR s/ rendimentos profissionais	298.13	581.26	2,590.03	3,208.79	618.76 C
24222	Ret.IR s/ rendimentos empresariais	0.00	40.48	100.06	140.54	40.48 C
243	Imposto s/Valor Acrescentado (IVA)	16,798.03	0.00	27,562.66	5,382.32	22,180.34 D
2437	IVA - A recuperar	16,798.03	0.00	27,562.66	5,382.32	22,180.34 D
24371	IVA - A recuperar- PRR Creche	16,798.03	0.00	27,562.66	5,382.32	22,180.34 D
245	Contribuições para Segurança Social	11,529.92	17,176.56	141,270.48	158,447.04	17,176.56 C
2451	Instituicoes de Previdencia	11,529.92	17,176.56	141,270.48	158,447.04	17,176.56 C
<b>Total a débito:</b>		<b>302,295.10</b>		<b>2,867,966.81</b>		<b>43,291.08 D</b>
<b>Total a crédito:</b>			<b>415,860.27</b>		<b>2,879,586.54</b>	<b>54,910.81 C</b>

## Balancete do S.N.C.

Data : 30 de Dezembro de 2023

Conta	Nome	Movimento do Mês		Acumulados Actuais		SalDOS
		Débito	Crédito	Débito	Crédito	
248	Outras Tributações	0.00	0.00	598.88	598.88	0.00 C
2487	Out.Tributacoes-Fundos de Compensacao	0.00	0.00	598.88	598.88	0.00 C
24871	Out.Trib.-Fundos Compensacao-FCT	0.00	0.00	553.92	553.92	0.00 C
24872	Out.Trib.-Fundos Compensacao-FGCT	0.00	0.00	44.96	44.96	0.00 C
25	FINANCIAMENTOS OBTIDOS	156,390.30	150,610.34	319,430.09	749,667.52	430,257.43 C
251	Inst.de crédito e sociedades financeira	156,390.30	150,610.34	319,430.09	749,667.52	430,257.43 C
2511	Empréstimos bancários	144,730.20	139,339.48	298,464.15	701,971.08	403,506.93 C
25111	Empréstimos bancários (CORRENTE)	5,390.72	139,339.48	159,124.67	300,610.25	141,485.58 C
251111	Fin.Obt.-I.C.S.F.-Emp.Banc.-CP-Emprést	5,390.72	139,339.48	159,124.67	300,610.25	141,485.58 C
25111107	C.A.	868.14	9,424.03	11,425.75	21,896.35	10,470.60 C
251111073	CA-Emp56067437511	868.14	9,424.03	11,425.75	21,896.35	10,470.60 C
25111115	Montepio Geral	4,522.58	129,915.45	147,698.92	278,713.90	131,014.98 C
251111504	Emp. 407360034471	1,189.25	13,248.75	14,365.62	28,713.90	14,348.28 C
251111506	Montepio-Emp.40736004453-8	3,333.33	116,666.70	133,333.30	250,000.00	116,666.70 C
25112	Empréstimos bancários(NÃO CORRENTE)	139,339.48	0.00	139,339.48	401,360.83	262,021.35 C
251121	Fin.Obt.-I.C.S.F.-Emp.Banc.-MLP-Emprést	9,424.03	0.00	9,424.03	162,632.58	153,208.55 C
25112107	CCAM	9,424.03	0.00	9,424.03	162,632.58	153,208.55 C
251121073	CA-Emp56067437511	9,424.03	0.00	9,424.03	162,632.58	153,208.55 C
25112115	Montepio	129,915.45	0.00	129,915.45	238,728.25	108,812.80 C
251121151	Emp. 407360034471	13,248.75	0.00	13,248.75	122,061.55	108,812.80 C
251121153	Emp.40736004453-8- COVID 19	116,666.70	0.00	116,666.70	116,666.70	0.00 C
2513	Locações financeiras	11,660.10	11,270.86	20,965.94	47,716.44	26,750.50 C
25131	Locações financeiras(CORRENTE)	389.24	11,270.86	9,695.08	21,210.65	11,515.57 C
2513101	Fin.Obt.-Loc.Fin.-M.G.- Contr.000226-6	194.62	2,991.04	2,282.10	5,304.37	3,022.27 C
2513102	Fin.Obt.-Loc.Fin.-M.G.- Contr.000227-4	194.62	2,991.04	2,282.10	5,304.37	3,022.27 C
2513103	Fin.Obt.-Loc.Fin.-M.G.- Contr.407000348	0.00	5,288.78	5,130.88	10,601.91	5,471.03 C
25132	Locações financeiras(NÃO CORRENTE)	11,270.86	0.00	11,270.86	26,505.79	15,234.93 C
2513201	Fin.Obt.-Loc.Fin.-M.G.- Contr.000226-6	2,991.04	0.00	2,991.04	2,991.04	0.00 D
2513202	Fin.Obt.-Loc.Fin.-M.G.- Contr.000227-4	2,991.04	0.00	2,991.04	2,991.04	0.00 D
2513203	Fin.Obt.-Loc.Fin.-M.G.- Contr.407000348	5,288.78	0.00	5,288.78	20,523.71	15,234.93 C
27	OUTRAS CONTAS A RECEBER E A PAGAR	178,706.18	201,307.57	491,038.89	450,028.47	41,010.42 D
271	Fornecedores de investimentos	116,663.13	116,663.13	256,566.40	263,836.08	7,269.68 C
2711	Fornecedores de investimentos - Contas	116,663.13	116,663.13	256,566.40	263,836.08	7,269.68 C
27111	Forn.de invest.-contas gerais(CORRENTE)	116,663.13	116,663.13	256,566.40	263,836.08	7,269.68 C
271111	Fornecedores Imobilizado c/c-Merc.Inter	0.00	0.00	57,567.37	64,837.05	7,269.68 C
27111111	Hilarmoveis,Lda	0.00	0.00	0.00	7,269.68	7,269.68 C
27111117	Silva & Santos, S.a.	0.00	0.00	78,228.00	78,228.00	0.00 D
27111135	Artifofo - Equipamentos Hospitalares e	0.00	0.00	530.00	530.00	0.00 D
27111136	Libearte Construcoes, Lda.	0.00	0.00	57,567.37	57,567.37	0.00 D
27111137	Polvibot Unipessoal Lda	113,485.12	113,485.12	113,485.12	113,485.12	0.00 D
27111138	Pols Sociedade Farmacias, Lda.	0.00	0.00	3,577.90	3,577.90	0.00 D
27111139	Sociedade Industrial de Cucujaes S a	3,178.01	3,178.01	3,178.01	3,178.01	0.00 D
272	Deved. e credores por acréscimos (perio	60,186.81	82,858.20	72,188.33	132,340.33	60,152.00 C
2721	Devedores por acréscimos de rendimentos	22,706.20	0.00	26,985.48	6,279.28	22,706.20 D
27212	Outros acréscimos de rendimentos	11,461.80	0.00	11,853.13	391.33	11,461.80 D
27219	Outros acréscimos de receitas	11,244.40	0.00	17,132.35	5,887.95	11,244.40 D
2721903	Restituicao IVA	3,673.56	0.00	5,049.29	1,375.73	3,673.56 D
2721905	Municipio de Pombal	2,024.84	0.00	2,024.84	0.00	2,024.84 D
2721906	Junta Freguesia de Vila Ca	0.00	0.00	1,167.00	1,167.00	0.00 D
2721908	Centro Regional Seg.Social	0.00	0.00	3,345.22	3,345.22	0.00 C
2721910	Projeto BPI Mente e Movimento	5,546.00	0.00	5,546.00	0.00	5,546.00 D
2722	Credores por acréscimos de gastos	37,480.61	82,858.20	43,202.85	126,061.05	82,858.20 C
<b>Total a débito:</b>		598,055.73		3,473,547.66		65,997.28 D
<b>Total a crédito:</b>			683,133.74		3,899,988.30	492,437.92 C

## Balancete do S.N.C.

Folha No: 3

Data : 30 de Dezembro de 2023

Conta	Nome	Movimento do Mês		Acumulados Actuais		Saldos
		Débito	Crédito	Débito	Crédito	
27222	Remunerações a liquidar	37,480.61	80,103.72	37,480.61	117,584.33	80,103.72 C
272221	Remunerações a liquidar-Encarg.Férias	37,480.61	80,103.72	37,480.61	117,584.33	80,103.72 C
27223	Juros a liquidar	0.00	991.07	978.51	1,969.58	991.07 C
27229	Outros aumentos de gastos	0.00	1,763.41	4,743.73	6,507.14	1,763.41 C
2722901	Electricidade	0.00	0.00	3,217.91	3,217.91	0.00 D
2722902	Água	0.00	00.03	204.02	373.05	89.03 C
2722903	Comunicação	0.00	147.86	335.25	483.11	147.86 C
2722904	Trab.especializados	0.00	1,400.00	0.00	1,400.00	1,400.00 C
2722909	Serviços Prestados	0.00	0.00	400.00	400.00	0.00 D
2722999	Outros	0.00	126.52	506.55	633.07	126.52 C
278	Outros devedores e credores	1,856.24	1,786.24	162,284.16	53,852.06	108,432.10 D
2781	Outros devedores e credores (CORRENTE)	1,856.24	1,743.74	18,206.16	10,706.16	7,500.00 D
278110	Telmo Gonçalves Gaspar	0.00	0.00	196.80	196.80	0.00 D
278111	Antonio Luis Cordeiro Gomes	112.50	0.00	1,237.50	1,237.50	0.00 D
278112	Inst.Seg.Social-PRR-RE	0.00	0.00	7,500.00	0.00	7,500.00 D
278113	Tânia Margarida da Graça Pinto	1,743.74	1,743.74	3,271.86	3,271.86	0.00 D
278120	Município de Pombal-PRR-RE	0.00	0.00	6,000.00	6,000.00	0.00 D
27818	Inst.Segurança Social- Penhora de venci	0.00	42.50	0.00	42.50	42.50 C
2782	Outros devedores credores (NÃO CORRENTE)	0.00	0.00	144,078.00	43,103.40	100,974.60 D
278212	Riscos & Vapores Comercio de Peças e Au	0.00	0.00	400.00	0.00	400.00 D
278213	Inst.Seg Social-Programa PRR Creche	0.00	0.00	143,678.00	43,103.40	100,574.60 D
28	DIFERIMENTOS	321.00	3,525.00	26,860.18	28,582.50	1,722.32 C
281	Gastos a reconhecer	321.00	0.00	7,382.89	5,580.21	1,802.68 D
2811	Outros gastos diferidos	321.00	0.00	7,382.89	5,580.21	1,802.68 D
28111	Seguro Automovel	0.00	0.00	1,945.41	1,103.19	842.22 D
281112	Viaturas mercadorias	0.00	0.00	1,945.41	1,103.19	842.22 D
28112	Seguro Comercio	0.00	0.00	385.47	0.00	385.47 D
28114	Seguro Responsabilidade Civil	0.00	0.00	355.23	174.14	181.09 D
28116	Seguro Vida Acidentes pessoais	0.00	0.00	103.35	46.45	56.90 D
28117	Seg Acid.Trab e Doencas Profissionais	321.00	0.00	751.19	430.19	321.00 D
28118	Outros Seguros	0.00	0.00	686.51	686.51	0.00 C
28119	Outras gastos diferidos-Outros	0.00	0.00	3,155.73	3,139.73	16.00 D
281194	Gás Propano	0.00	0.00	2,852.73	2,852.73	0.00 C
281197	Out.gastos pes.-Pes.Prod.-Medicina Trab	0.00	0.00	287.00	287.00	0.00 D
281199	Outros	0.00	0.00	16.00	0.00	16.00 D
282	Rendimentos a reconhecer	0.00	3,525.00	19,477.29	23,002.29	3,525.00 C
2821	Outros rendimentos diferidos	0.00	3,525.00	19,477.29	23,002.29	3,525.00 C
31	COMPRAS	8,360.45	0.00	127,445.09	157.89	127,287.20 D
312	Comp.Mat.-primas, subs.e de consumo	8,360.45	0.00	127,445.09	0.00	127,445.09 D
3121	Compras de Matérias-primas	8,018.36	0.00	115,661.12	0.00	115,661.12 D
31211	Comp. Mat. Pr.-Merc.Int.-Prod. Alimenta	8,018.36	0.00	115,661.12	0.00	115,661.12 D
3122	Compras de Matérias Subsidiárias	342.09	0.00	11,783.97	0.00	11,783.97 D
31229	Mat. Subsid.-de Consumo	342.09	0.00	11,783.97	0.00	11,783.97 D
3122906	Mat. Subsid.-de Consumo-LAR	154.98	0.00	10,833.97	0.00	10,833.97 D
3122907	Mat. Subsid.-de Consumo-CRECHE	187.11	0.00	950.00	0.00	950.00 D
317	Devoluções de compras	0.00	0.00	0.00	157.89	157.89 C
3172	Devol.comp.mat.-prim., sub. e cons.	0.00	0.00	0.00	157.89	157.89 C
31721	Devol.compras de matérias-primas	0.00	0.00	0.00	157.89	157.89 C
317211	Devol.comp.mat.-primas-Merc.Interno	0.00	0.00	0.00	157.89	157.89 C
33	MATÉRIAS PRIMAS, SUBSID. E DE CONSUMO	0.00	0.00	7,458.82	0.00	7,458.82 D
331	Matérias-primas	0.00	0.00	7,458.82	0.00	7,458.82 D
41	INVESTIMENTOS FINANCEIROS	0.00	0.00	7,762.01	0.00	7,762.01 D
<b>Total a débito:</b>		<b>646,074.03</b>		<b>3,840,798.78</b>		<b>311,178.47 D</b>
<b>Total a crédito:</b>			<b>771,303.18</b>		<b>4,108,641.80</b>	<b>579,021.51 C</b>

Data : 30 de Dezembro de 2023

Conta	Nome	Movimento do Mês		Acumulados Actuais		Saldos
		Débito	Crédito	Débito	Crédito	
414	Invest.Financ.-Investimentos noutras em	0.00	0.00	1,200.00	0.00	1,200.00 D
4141	Invest.Financ.-Invest.nout.emp.-Partic.	0.00	0.00	1,200.00	0.00	1,200.00 D
41411	C.C.A.M.	0.00	0.00	500.00	0.00	500.00 D
41412	GARVAL	0.00	0.00	700.00	0.00	700.00 D
415	Invest.Financ.-Outros investimentos fin	0.00	0.00	6,562.01	0.00	6,562.01 D
4157	Out-Invst.Financieiros-FCT	0.00	0.00	6,562.01	0.00	6,562.01 D
415705	Maria Fernanda N. S. Gameiro	0.00	0.00	574.05	0.00	574.05 D
415708	Celia Maria Fernandes Portela Gonçalves	0.00	0.00	569.90	0.00	569.90 D
415710	Maria Benilde Ferreira Mendes	0.00	0.00	555.58	0.00	555.58 D
415712	Maria Helena dos Santos Rodrigues Silv	0.00	0.00	526.31	0.00	526.31 D
415713	Maria Ferreira Gonçalves	0.00	0.00	520.55	0.00	520.55 D
415720	Rosalia Gabriela Simoes Silva	0.00	0.00	403.88	0.00	403.88 D
415721	Maria Manuela M.Rodr.D.Mendes	0.00	0.00	392.24	0.00	392.24 D
415722	Neusa Raquel da Mota Pereira	0.00	0.00	389.54	0.00	389.54 D
415723	Ana Sofia Loureiro Silvestre	0.00	0.00	597.21	0.00	597.21 D
415729	Ida das Neves da Silva Gomes	0.00	0.00	375.57	0.00	375.57 D
415735	Andreia Alexandra Mendes Cruz Meireles	0.00	0.00	473.47	0.00	473.47 D
415741	Leontina Goncalves Carvalho	0.00	0.00	208.35	0.00	208.35 D
415742	Silvia das Neves Fernandes	0.00	0.00	199.55	0.00	199.55 D
415743	Silvia Paula Lopes Freire	0.00	0.00	208.79	0.00	208.79 D
415748	Guida Nunes Sintra Cordeiro	0.00	0.00	189.57	0.00	189.57 D
415749	Cátia Sofia Gomes Simões	0.00	0.00	184.87	0.00	184.87 D
415751	Vânia Marisa Gonçalves da Almeida	0.00	0.00	70.21	0.00	70.21 D
415752	Neide Rodrigues de Jesus	0.00	0.00	71.08	0.00	71.08 D
415753	Andreia Marisa Oliveira Pereira	0.00	0.00	35.12	0.00	35.12 D
415754	Tatiana Soraa Silva Rodrigues	0.00	0.00	16.17	0.00	16.17 D
43	ACTIVOS FIXOS TANGÍVEIS	96,687.09	44,178.61	1,906,647.04	719,326.51	1,187,320.53 D
431	Terrenos e recursos naturais	0.00	0.00	21,160.00	0.00	21,160.00 D
4311	Terren_recur.nat.-Custo de aquisição	0.00	0.00	21,160.00	0.00	21,160.00 D
433	Outros Ativos Fixos Tangiveis	96,687.09	44,178.61	1,885,487.04	719,326.51	1,166,160.53 D
4331	Terrenos e Recursos Naturais	0.00	0.00	44,891.81	0.00	44,891.81 D
4332	Edifícios Outras Construções	0.00	0.00	1,319,189.89	0.00	1,319,189.89 D
43321	Edifícios - Prog PARES	0.00	0.00	876,280.00	0.00	876,280.00 D
43322	Edifícios - Outros	0.00	0.00	321,959.65	0.00	321,959.65 D
43323	Edifícios-PRODER	0.00	0.00	74,147.50	0.00	74,147.50 D
43324	Edifícios-PRR Creche	0.00	0.00	46,802.74	0.00	46,802.74 D
4333	Equipamento basico	0.00	0.00	84,421.55	0.00	84,421.55 D
43331	Equip Aloj. Utentes	0.00	0.00	52,815.61	0.00	52,815.61 D
433311	Equip.Aloj.Utentes-Prog PARES	0.00	0.00	18,024.20	0.00	18,024.20 D
433312	Equip.Aloj.Utentes - Outros	0.00	0.00	25,308.94	0.00	25,308.94 D
433313	Equip.Aloj.Utentes- Prog. PRODER	0.00	0.00	9,482.47	0.00	9,482.47 D
43332	Equip.Medico-Hospitalar	0.00	0.00	5,337.08	0.00	5,337.08 D
433321	Equip.Med.Hosp. - Prog PARES	0.00	0.00	2,923.52	0.00	2,923.52 D
433322	Equip.Med.Hosp. - Outros	0.00	0.00	2,413.56	0.00	2,413.56 D
43333	Equipamento Didactico	0.00	0.00	1,703.88	0.00	1,703.88 D
433331	Equip.Didactico- Prog PARES	0.00	0.00	1,303.88	0.00	1,303.88 D
433332	Equip.Didactico - Outros	0.00	0.00	400.00	0.00	400.00 D
43339	Outros	0.00	0.00	24,564.98	0.00	24,564.98 D
433391	Outros - Prog. PARES	0.00	0.00	11,689.01	0.00	11,689.01 D
433392	Outro - Outros	0.00	0.00	12,875.97	0.00	12,875.97 D
4334	Equipamento Transporte	0.00	0.00	198,381.87	53,643.60	144,738.27 D
43342	Equip.Transporte-Outro	0.00	0.00	78,253.42	2,050.00	76,203.42 D
<b>Total a débito:</b>		<b>646,074.03</b>		<b>5,396,477.44</b>		<b>1,864,807.15 D</b>
<b>Total a crédito:</b>			<b>771,303.18</b>		<b>4,110,691.80</b>	<b>579,021.51 C</b>

## Balancete do S.N.C.

Data : 30 de Dezembro de 2023

Folha No : 5


 Ana Silva

Conta	Nome	Movimento do Mês		Acumulados Actuais		Saldos
		Débito	Crédito	Débito	Crédito	
43343	Equip. Transporte - Prog.PRODER	0.00	0.00	41,900.45	12,479.60	29,420.85 D
43344	Equip. Transporte - Electrica	0.00	0.00	78,228.00	39,114.00	39,114.00 D
4335	Equipamento administrativo	0.00	0.00	100,752.31	0.00	100,752.31 D
43351	Mobiliario e Utensílios Administrativos	0.00	0.00	12,947.43	0.00	12,947.43 D
433511	Mob.Utensílios Administrat.-Prog.PARES	0.00	0.00	497.11	0.00	497.11 D
433512	Mob.Utens.Administrat. Outros	0.00	0.00	12,450.32	0.00	12,450.32 D
43352	Mobiliario e Equipamento Social	0.00	0.00	70,949.99	0.00	70,949.99 D
433521	Mob.Equip.Social - Prog. PARES	0.00	0.00	47,522.49	0.00	47,522.49 D
433522	Mob.Equip.Social - Outros	0.00	0.00	18,479.21	0.00	18,479.21 D
433523	Mob.e Equipamento Social-Prog.PRODER	0.00	0.00	4,948.29	0.00	4,948.29 D
43353	Equipamento Informático	0.00	0.00	16,854.89	0.00	16,854.89 D
433532	Equip.Informatico - Outros	0.00	0.00	12,268.22	0.00	12,268.22 D
433533	Equip.Informatico-Prog.PRODER	0.00	0.00	4,586.67	0.00	4,586.67 D
4337	Outros Activos Fixos Tangíveis	96,687.09	0.00	124,140.01	0.00	124,140.01 D
43372	Outros Act.Fixos Tang.-Outros	0.00	0.00	27,452.92	0.00	27,452.92 D
43373	Outros Act.Fixos tang.-PRR Creche	96,687.09	0.00	96,687.09	0.00	96,687.09 D
4338	Depreciacões Acumuladas	0.00	44,178.61	13,709.60	665,682.91	651,973.31 C
43382	Deprec.Acumuladas-Edifícios Out Constr.	0.00	25,447.73	0.00	345,666.50	345,666.50 C
433821	Edif.e Outras Constr.-Prog.Pares	0.00	17,525.60	0.00	245,358.40	245,358.40 C
433822	Edif.e Outras Constr.-Outros	0.00	6,439.18	0.00	85,478.60	85,478.60 C
433823	Edif.e Outras Constr.-Prog Proder	0.00	1,482.95	0.00	14,829.50	14,829.50 C
43383	Deprec.Acumuladas-Equipamento Basico	0.00	1,163.60	0.00	79,699.12	79,699.12 C
433831	Equip.Alojam.Utentes	0.00	901.06	0.00	49,038.08	49,038.08 C
4338311	Equip.Alojamento Utentes-Prog Pares	0.00	0.00	0.00	18,024.20	18,024.20 C
4338312	Equip.Alojamento de Utentes-Outros	0.00	901.06	0.00	21,531.41	21,531.41 C
4338313	Equip.Alojam.de Utentes-Prog.Proder	0.00	0.00	0.00	9,482.47	9,482.47 C
433832	Equip.medico-hospitalar e de reeducação	0.00	0.00	0.00	5,337.08	5,337.08 C
4338321	Equip.medico-hosp.e reeduc.-Prog.Pares	0.00	0.00	0.00	2,923.52	2,923.52 C
4338322	Equip.medico-hosp.e reeduc.-Outros	0.00	0.00	0.00	2,413.56	2,413.56 C
433833	Equipamento Didactico	0.00	0.00	0.00	1,703.88	1,703.88 C
4338331	Equip.Didactico-Prog.Pares	0.00	0.00	0.00	1,303.88	1,303.88 C
4338332	Equip.Didactico-Outros	0.00	0.00	0.00	400.00	400.00 C
433834	Outros equip.basico	0.00	262.54	0.00	23,620.08	23,620.08 C
4338341	Outros-Prog.Pares	0.00	0.00	0.00	11,689.01	11,689.01 C
4338342	Outros-Outros	0.00	262.54	0.00	11,931.07	11,931.07 C
43384	Equipamento Transporte	0.00	14,450.80	13,709.60	120,528.67	106,819.07 C
433841	Veiculos Ligeiros	0.00	14,450.80	13,709.60	120,528.67	106,819.07 C
4338412	Veiculos Ligeiros-Outros	0.00	6,628.00	1,230.00	70,805.42	69,575.42 C
4338413	Veiculos Ligeiros - Prog.PRODER	0.00	0.00	12,479.60	41,900.45	29,420.85 C
4338414	Outras viaturas- Electrica	0.00	7,822.80	0.00	7,822.80	7,822.80 C
43385	Deprec.Acumuladas-Equip administrativo	0.00	2,625.77	0.00	93,396.78	93,396.78 C
433851	Mobiliario e Utens.Administrativos	0.00	292.08	0.00	12,070.51	12,070.51 C
4338511	Mob.e utens administr.-Prog.Pares	0.00	0.00	0.00	497.11	497.11 C
4338512	Mob.e utensílios administr.-Outros	0.00	292.08	0.00	11,573.40	11,573.40 C
433852	Mobiliario e equip.social	0.00	1,303.49	0.00	64,891.44	64,891.44 C
4338521	Mobiliario e equip.social-Prog.Pares	0.00	0.00	0.00	47,522.49	47,522.49 C
4338522	Mobiliario e equip.social-Outros	0.00	1,303.49	0.00	12,420.66	12,420.66 C
4338523	Mobiliario e Equip.Social-Prog.Proder	0.00	0.00	0.00	4,948.29	4,948.29 C
433853	Equip.informatico	0.00	1,030.20	0.00	16,434.83	16,434.83 C
4338532	Equip.informatico-Outros	0.00	1,030.20	0.00	11,848.16	11,848.16 C
4338533	Equip.informatico-Prog.Proder	0.00	0.00	0.00	4,586.67	4,586.67 C
43387	Deprec.Acumuladas-Out.Act.Fixos Tangiv.	0.00	490.71	0.00	26,391.64	26,391.64 C
<b>Total a débito:</b>		742,761.12		5,755,207.81		2,158,234.32 D
<b>Total a crédito:</b>			814,991.08		4,801,576.47	1,204,602.98 C

## Balancete do S.N.C.

Data : 30 de Dezembro de 2023

Folha No : 6

Aua Silva

Conta	Nome	Movimento do Mês		Acumulados Actuais		Saldos
		Débito	Crédito	Débito	Crédito	
433871	Outros activos fixos tang.	0.00	490.71	0.00	26,391.84	26,391.84 C
4338712	Outros activos fixos tangíveis-Outros	0.00	490.71	0.00	26,391.84	26,391.84 C
44	ACTIVOS INTANGÍVEIS	0.00	53.34	12,512.49	12,512.49	0.00 C
442	Outros activos intangíveis	0.00	0.00	12,512.49	0.00	12,512.49 D
4423	Programas de computador	0.00	0.00	2,315.79	0.00	2,315.79 D
4426	Outros activos intangíveis	0.00	0.00	10,196.70	0.00	10,196.70 D
44261	Programa PRODER	0.00	0.00	2,201.70	0.00	2,201.70 D
4426101	Projectos de alterações ao lar	0.00	0.00	2,201.70	0.00	2,201.70 D
44262	Outros activos intangíveis	0.00	0.00	7,995.00	0.00	7,995.00 D
448	Amortizações Acumuladas	0.00	53.34	0.00	12,512.49	12,512.49 C
4483	Amortiz.acum.-Prog. de computador	0.00	53.34	0.00	2,315.79	2,315.79 C
4486	Amortiz.acum.-Out. activos intangíveis	0.00	0.00	0.00	7,995.00	7,995.00 C
4487	Amort.Acum.-Outros at.Intang-Prog.Prode	0.00	0.00	0.00	2,201.70	2,201.70 C
55	RESERVAS	0.00	0.00	0.00	49,120.64	49,120.64 C
552	Outras reservas	0.00	0.00	0.00	49,120.64	49,120.64 C
5521	Reservas Livres	0.00	0.00	0.00	49,120.64	49,120.64 C
56	RESULTADOS TRANSITADOS	0.00	0.00	89,421.36	19,722.75	69,698.61 D
561	Resultados transitados	0.00	0.00	89,421.36	19,722.75	69,698.61 D
59	OUTRAS VARIAÇÕES NOS FUNDOS PATRIMONIAIS	22,968.29	0.00	22,968.29	766,543.43	743,575.14 C
593	Subsidios	22,968.29	0.00	22,968.29	766,543.43	743,575.14 C
5931	Subsidios atribuidos	22,968.29	0.00	22,968.29	766,543.43	743,575.14 C
593101	Município de Pombal	4,267.35	0.00	4,267.35	157,892.15	153,624.80 C
593102	Junta Freguesia Vila Ca	950.00	0.00	950.00	35,150.00	34,200.00 C
593103	Inst.Seg.Social-Programa PARES	10,438.73	0.00	10,438.73	353,222.54	342,783.81 C
593104	IFAP-Programa PRODER	1,112.21	0.00	1,112.21	45,600.74	44,488.53 C
593105	Inst.Seg.Social-PRR-RE	5,000.00	0.00	5,000.00	25,000.00	20,000.00 C
593106	Inst.Seg.Social-Programa PRR Creche	0.00	0.00	0.00	143,678.00	143,678.00 C
593107	Município de Pombal-PRR-RE	1,200.00	0.00	1,200.00	6,000.00	4,800.00 C
62	FORNECIMENTOS E SERVIÇOS EXTERNOS	46,094.80	19.11	186,609.69	12,127.99	174,481.70 D
622	Serviços Especializados	28,298.94	0.00	89,097.69	307.25	88,790.64 D
6221	Trabalhos especializados	4,487.50	0.00	44,445.98	0.00	44,445.98 D
62211	Trab.especializados-Mercado Interno	4,487.50	0.00	44,445.98	0.00	44,445.98 D
6224	Honorários	2,325.00	0.00	12,571.80	0.00	12,571.80 D
62241	Honorários - Mercado Interno	2,325.00	0.00	12,571.80	0.00	12,571.80 D
622411	Honorarios - Com Retencao na Fonte	2,325.00	0.00	10,921.80	0.00	10,921.80 D
62241107	Telmo Gonçalves Gaspar	0.00	0.00	196.80	0.00	196.80 D
62241109	Tânia Margarida da Graça Pinto	2,325.00	0.00	10,725.00	0.00	10,725.00 D
622412	Honorarios - Sem Retencao na Fonte	0.00	0.00	1,650.00	0.00	1,650.00 D
62241208	Antonio Luis Cordeiro Gomes	0.00	0.00	1,650.00	0.00	1,650.00 D
6226	Conservação e reparação	21,486.44	0.00	32,080.11	307.25	31,772.86 D
62261	Conserv.e reparação - Mercado Interno	21,486.44	0.00	32,080.11	307.25	31,772.86 D
623	Materiais	4,406.75	0.00	6,255.44	0.00	6,255.44 D
6231	Ferrament.Utensilios desg.rápido	3,178.01	0.00	3,752.43	0.00	3,752.43 D
62311	Fer.Utens.desg.ráp. - Mercado Interno	3,178.01	0.00	3,752.43	0.00	3,752.43 D
6233	Material de escritório	72.88	0.00	767.18	0.00	767.18 D
62331	Material Escrit. - Mercado Interno	72.88	0.00	767.18	0.00	767.18 D
6234	Artigos para oferta	1,155.86	0.00	1,155.86	0.00	1,155.86 D
62341	Artigos para oferta - Mercado Interno	1,155.86	0.00	1,155.86	0.00	1,155.86 D
6238	Materiais - Outros	0.00	0.00	579.97	0.00	579.97 D
62381	Materiais-Outros - Mercado Interno	0.00	0.00	579.97	0.00	579.97 D
623811	Equip. Protecção Individual- COVID	0.00	0.00	579.97	0.00	579.97 D
624	Energia e fluidos	8,486.05	0.00	56,571.40	11,329.80	45,241.60 D
<b>Total a débito:</b>		798,435.10		5,975,463.28		2,335,491.50 D
<b>Total a crédito:</b>			815,535.13		5,676,174.87	2,036,203.09 C

## Balancete do S.N.C.

Data : 30 de Dezembro de 2023

Conta	Nome	Movimento do Mês		Acumulados Actuais		Saldos
		Débito	Crédito	Débito	Crédito	
6241	Electricidade	1,687.88	0.00	17,905.85	3,219.27	14,686.58 D
62411	Electricidade - Mercado Interno	1,687.88	0.00	17,905.85	3,219.27	14,686.58 D
6242	Combustíveis	563.41	0.00	9,869.40	0.00	9,869.40 D
62424	Combustíveis - Gasóleo	563.41	0.00	9,869.40	0.00	9,869.40 D
624241	Gasóleo p/ viat. mercad.-Merc.Interno	563.41	0.00	9,869.40	0.00	9,869.40 D
6243	Água	809.21	0.00	2,035.00	0.00	2,035.00 D
62431	Água - Mercado Interno	809.21	0.00	2,035.00	0.00	2,035.00 D
6248	Energia e fluidos - Outros	5,405.55	0.00	26,761.15	8,110.53	18,650.62 D
62481	Outros - Mercado Interno-Gas	5,405.55	0.00	26,761.15	8,110.53	18,650.62 D
625	Deslocações, estadas e transportes	0.00	0.00	57.35	0.00	57.35 D
6251	Deslocações e estadas	0.00	0.00	57.35	0.00	57.35 D
62511	Desl.e estadas - Mercado Interno	0.00	0.00	57.35	0.00	57.35 D
626	Serviços diversos	4,923.06	19.11	34,627.61	490.94	34,136.67 D
6261	Rendas e alugueres	462.37	0.00	3,186.39	0.00	3,186.39 D
62611	Rendas e alug. - Mercado Interno	462.37	0.00	3,186.39	0.00	3,186.39 D
626111	Rendas e alug. - Lease Plan Portugal, L	462.37	0.00	3,186.39	0.00	3,186.39 D
6262	Comunicação	671.37	19.11	3,853.57	38.22	3,815.35 D
62621	Comunicação - Mercado Interno	671.37	19.11	3,853.57	38.22	3,815.35 D
6263	Seguros	93.58	0.00	7,267.35	114.48	7,152.87 D
62631	Seguros - Automóveis	93.58	0.00	4,376.66	114.48	4,262.18 D
626311	Seguros - Autom.-Viat.mercadorias	93.58	0.00	4,376.66	114.48	4,262.18 D
62634	Seguros - Responsabilidade civil	0.00	0.00	307.80	0.00	307.80 D
62636	Seguros - Vida e acidentes pessoais	0.00	0.00	518.89	0.00	518.89 D
62638	Seguros - Outros	0.00	0.00	2,064.00	0.00	2,064.00 D
6265	Contencioso e notariado	0.00	0.00	15.00	0.00	15.00 D
62651	Contencioso e notariado - Mercado Inter	0.00	0.00	15.00	0.00	15.00 D
6266	Despesas de representação	334.90	0.00	334.90	0.00	334.90 D
62661	Despesas Represent.-Mercado Interno	334.90	0.00	334.90	0.00	334.90 D
6267	Limpeza higiene e conforto	2,373.50	0.00	16,746.90	319.77	16,427.13 D
62671	Limp.higiene conforto - Mercado Interno	2,373.50	0.00	16,746.90	319.77	16,427.13 D
6268	Outros serviços	987.34	0.00	3,223.50	18.47	3,205.03 D
62681	Outros serviços - Mercado Interno	987.34	0.00	3,223.50	18.47	3,205.03 D
63	GASTOS COM O PESSOAL	143,222.52	37,495.59	612,605.06	37,587.05	575,018.01 D
632	Remunerações do pessoal	116,346.58	30,287.36	495,026.21	30,287.36	464,738.85 D
6321	Remunerações - Pessoal Administrativo	3,308.00	0.00	15,272.87	0.00	15,272.87 D
632101	Remun.pess.administrativos-Ordenados	2,012.00	0.00	10,460.00	0.00	10,460.00 D
632102	Remun.pess.administrativos-Subsidio de	83.50	0.00	998.50	0.00	998.50 D
632103	Remun.pess.administrativos-Subsidio de	1,135.50	0.00	2,050.50	0.00	2,050.50 D
632105	Remun.pess.administrativos-Diuturnidade	42.00	0.00	411.60	0.00	411.60 D
632107	Remun.pess.administrativos-Abono p/ Fal	35.00	0.00	1,352.27	0.00	1,352.27 D
6322	Remuneraç. - Pessoal Producao	113,038.58	30,287.36	479,753.34	30,287.36	449,465.98 D
632201	Remun.pess.out.sect.-Ordenados	58,938.82	30,287.36	355,550.09	30,287.36	325,262.73 D
632202	Remun.pess.out.sect.-Subsidio de Natal	18,934.05	0.00	27,703.89	0.00	27,703.89 D
632203	Remun.pess.out.sect.-Subsidio de Férias	32,459.71	0.00	63,585.96	0.00	63,585.96 D
632205	Remun.pess.out.sect.-Diuturnidades	882.00	0.00	10,206.70	0.00	10,206.70 D
632208	Remun.pess.out.sect.-Subsidio de Turno	1,824.00	0.00	22,187.79	0.00	22,187.79 D
632212	Remun.pess.out.sect.-Compensação Cessa	0.00	0.00	483.87	0.00	483.87 D
632220	Remun.pess.out.sect.-Horas Extras	0.00	0.00	35.04	0.00	35.04 D
635	Encargos sobre remunerações	26,875.94	7,193.25	110,720.19	7,193.25	103,526.94 D
6352	Encarg.s/ remuner. - Pessoal	26,875.94	7,193.25	110,685.61	7,193.25	103,492.36 D
63521	Encarg.s/ remuner. - Pessoal Administrat	760.39	0.00	3,195.62	0.00	3,195.62 D
63522	Encarg.s/ remuner.-Pessoal producao	26,115.55	7,193.25	107,489.99	7,193.25	100,296.74 D
<b>Total a débito:</b>		<b>955,046.73</b>		<b>6,672,431.46</b>		<b>2,983,158.33 D</b>
<b>Total a crédito:</b>			<b>853,034.85</b>		<b>5,725,476.22</b>	<b>2,036,203.09 C</b>



## Balancete do S.N.C.

Data : 30 de Dezembro de 2023

Folha No : 8

Conta	Nome	Movimento do Mês		Acumulados Actuais		Saldos
		Débito	Crédito	Débito	Crédito	
6357	Enc. s/ Remunerações-FGCT	0.00	0.00	34.58	0.00	34.58 D
636	Seguro acidentes trab.e doenç.prof.	0.00	14.98	3,683.82	106.44	3,577.38 D
638	Outros gastos com o pessoal	0.00	0.00	3,174.84	0.00	3,174.84 D
6382	Out.gastos pessoal - Pessoal	0.00	0.00	3,174.84	0.00	3,174.84 D
63821	Out.gast.pessoal-Pessoal de produção	0.00	0.00	2,819.00	0.00	2,819.00 D
6382101	Out.gast pes.-Pes.produção-Formação	0.00	0.00	335.84	0.00	335.84 D
6382102	Out.gastos pes.-Pes.Prod.-Medecina Trab	0.00	0.00	2,819.00	0.00	2,819.00 D
64	GASTOS DE DEPRECIAÇÃO E DE AMORTIZAÇÃO	44,231.95	0.00	44,231.95	0.00	44,231.95 D
642	Gastos de depreciação-Activos fixos tan	44,178.61	0.00	44,178.61	0.00	44,178.61 D
6422	Gast.deprec.-Edifícios e outras constru	25,447.73	0.00	25,447.73	0.00	25,447.73 D
64221	Edifícios-Prog Pares	17,525.60	0.00	17,525.60	0.00	17,525.60 D
64222	Edifícios-Outros	6,439.18	0.00	6,439.18	0.00	6,439.18 D
64223	Edifícios-Prog Proder	1,482.95	0.00	1,482.95	0.00	1,482.95 D
6423	Gast.deprec.-Equipamento básico	15,614.40	0.00	15,614.40	0.00	15,614.40 D
64231	Equip.Alojamento Utentes	901.06	0.00	901.06	0.00	901.06 D
642312	Equip.Alojam.Utentes-Outros	901.06	0.00	901.06	0.00	901.06 D
64234	Equipamento de transporte	14,450.80	0.00	14,450.80	0.00	14,450.80 D
642342	Outras viaturas	6,628.00	0.00	6,628.00	0.00	6,628.00 D
642344	Outras viaturas- Eletrica	7,822.80	0.00	7,822.80	0.00	7,822.80 D
64239	Outros	262.54	0.00	262.54	0.00	262.54 D
642392	Outros-Outros	262.54	0.00	262.54	0.00	262.54 D
6425	Gast.deprec.amort.-Equipamento administ	2,625.77	0.00	2,625.77	0.00	2,625.77 D
64251	Mobiliario e Utens.Administrativos	292.08	0.00	292.08	0.00	292.08 D
642512	Mob e Utens.Administr.-Outros	292.08	0.00	292.08	0.00	292.08 D
64252	Mobiliario e Equip.Social	1,303.49	0.00	1,303.49	0.00	1,303.49 D
642522	Mobiliario e Equip.Social-Outros	1,303.49	0.00	1,303.49	0.00	1,303.49 D
64253	Equip.Informatico	1,030.20	0.00	1,030.20	0.00	1,030.20 D
642532	Equip.Informatico-Outros	1,030.20	0.00	1,030.20	0.00	1,030.20 D
6427	Outros Activos Fixos Tangiveis	490.71	0.00	490.71	0.00	490.71 D
64272	Outros Activos Fixos Tangiveis-Outros	490.71	0.00	490.71	0.00	490.71 D
643	Gastos de amortização-Activos intangive	53.34	0.00	53.34	0.00	53.34 D
6433	Gast.amort.-Programas de computador	53.34	0.00	53.34	0.00	53.34 D
68	OUTROS GASTOS	91.82	0.00	1,548.37	0.00	1,548.37 D
681	Impostos	0.00	0.00	530.15	0.00	530.15 D
6813	Taxas	0.00	0.00	530.15	0.00	530.15 D
688	Outros gastos - Outros	91.82	0.00	1,018.22	0.00	1,018.22 D
6883	Quotizações	0.00	0.00	185.00	0.00	185.00 D
68832	Quotizações - Outras	0.00	0.00	185.00	0.00	185.00 D
6888	Outros não especificados	91.82	0.00	833.22	0.00	833.22 D
68881	Out.não especif.-Multas fiscais	0.00	0.00	30.00	0.00	30.00 D
688812	Multas nao Fiscais	0.00	0.00	30.00	0.00	30.00 D
68884	Out.não especif.-Outros	91.82	0.00	803.22	0.00	803.22 D
69	GASTOS DE FINANCIAMENTO	3,083.59	0.00	22,460.04	0.00	22,460.04 D
691	Juros suportados	3,083.59	0.00	22,460.04	0.00	22,460.04 D
6911	Juros de financiamento suportados	3,041.27	0.00	21,095.84	0.00	21,095.84 D
6917	Juros de leasing	42.32	0.00	1,364.20	0.00	1,364.20 D
69171	Juros leasing - viat. mercadorias	42.32	0.00	1,364.20	0.00	1,364.20 D
72	PRESTAÇÕES DE SERVIÇOS	0.00	49,028.00	3,928.20	463,089.72	459,161.52 C
721	Quotas dos Utilizadores	0.00	48,680.00	3,838.20	460,328.22	456,490.02 C
7211	Infancia e Juventude	0.00	17,163.80	60.00	77,452.92	77,392.92 C
72112	AAAF- Junta de Freguesia de Vila Ca	0.00	0.00	0.00	7,842.00	7,842.00 C
72117	Creche	0.00	17,163.80	60.00	69,610.92	69,550.92 C
<b>Total a débito:</b>		<b>1,002,454.09</b>		<b>6,747,625.06</b>		<b>3,058,185.49 D</b>
<b>Total a crédito:</b>			<b>870,213.63</b>		<b>5,803,035.58</b>	<b>2,113,596.01 C</b>

## Balancete do S.N.C.

Data : 30 de Dezembro de 2023

Folha No : 9

Conta	Nome	Movimento do Mês		Acumulados Actuais		Saldos
		Débito	Crédito	Débito	Crédito	
7214	Terceira Idade	0.00	31,516.20	3,778.20	382,875.30	379,097.10 C
72141	Serviço Apoio Domiciliário	0.00	8,988.80	1,457.00	112,996.30	111,539.30 C
72143	Centro de Dia	0.00	1,913.00	0.00	20,651.36	20,651.36 C
72146	Lar	0.00	19,637.35	2,280.00	235,805.58	233,525.58 C
72149	Outros	0.00	977.05	41.20	13,422.06	13,380.86 C
722	Quotizações	0.00	346.00	90.00	2,761.50	2,671.50 C
7221	Quotas	0.00	348.00	90.00	2,761.50	2,671.50 C
75	SUBSIDIOS,DOACOES E LEGADOS A EXPLORACA	2,223.41	75,936.92	7,324.71	533,350.23	526,025.52 C
751	Subsidios de entidades publicas	2,223.41	71,197.65	7,324.71	519,049.30	511,724.59 C
7511	Instituto da Seguranca Social	2,223.41	38,626.81	7,324.71	456,972.35	449,647.64 C
751101	Inst.Seg.Social-SAD	2,223.41	16,893.56	4,783.52	174,495.87	169,712.35 C
751103	Inst.Seg.Social-CENTRO DIA	0.00	1,518.96	0.00	14,557.86	14,557.86 C
751106	Inst.Seg.Social-LAR	0.00	14,677.08	0.00	130,923.63	130,923.63 C
751107	Inst.Seg.Social-CRECHE	0.00	5,537.21	2,541.19	136,994.99	134,453.80 C
7512	Autarquias Locais	0.00	27,024.84	0.00	28,690.94	28,690.94 C
751201	Junta de Freguesia de Vila Ca	0.00	0.00	0.00	1,617.00	1,617.00 C
751202	Município Pombal-Compl.distr.alimentos	0.00	2,024.84	0.00	2,073.94	2,073.94 C
751204	Município Pombal-Obras Requalificação Z	0.00	25,000.00	0.00	25,000.00	25,000.00 C
7513	Outras Entidades	0.00	5,546.00	0.00	33,386.01	33,386.01 C
751303	I.E.F.P.-Inst.Emprego Formação Prof.,IP	0.00	0.00	0.00	5,656.01	5,656.01 C
751307	Projeto BPI Mente e Movimento	0.00	5,546.00	0.00	27,730.00	27,730.00 C
753	Doacoes e Heranças	0.00	4,739.27	0.00	14,300.93	14,300.93 C
7531	Donativos monetarios	0.00	3,180.00	0.00	7,798.00	7,798.00 C
75311	Donativos monetarios	0.00	3,180.00	0.00	7,798.00	7,798.00 C
75312	Donativos monetarios- Fundação EDP	0.00	1,481.83	0.00	6,425.49	6,425.49 C
7532	Donativos em especie	0.00	77.44	0.00	77.44	77.44 C
76	REVERSOES	0.00	0.00	0.00	785.00	785.00 C
762	Reversões de perdas por imparidade	0.00	0.00	0.00	785.00	785.00 C
7621	Rev.perd.impar.-Em dividas a receber	0.00	0.00	0.00	785.00	785.00 C
76211	Rev.perd.impar.-Em div.a receber - Clie	0.00	0.00	0.00	785.00	785.00 C
78	OUTROS RENDIMENTOS	0.00	26,662.75	14,529.60	50,539.96	36,010.36 C
781	Rendimentos suplementares	0.00	20.90	0.00	1,091.21	1,091.21 C
7816	Outros rendimentos suplementares	0.00	20.90	0.00	1,091.21	1,091.21 C
78161	Venda de energia	0.00	20.90	0.00	1,091.21	1,091.21 C
781611	Venda de Energia-Merc. Interno	0.00	20.90	0.00	1,091.21	1,091.21 C
787	Rend. em invest. não financeiro	0.00	0.00	14,529.60	20,209.60	5,680.00 C
7871	Rend.G Inv.não Financ.-Alienações	0.00	0.00	14,529.60	20,209.60	5,680.00 C
78713	Rend.G Inv.não Financ.-Alienações IVA I	0.00	0.00	14,529.60	20,209.60	5,680.00 C
788	Out.Rend.-Outros	0.00	26,641.85	0.00	29,239.15	29,239.15 C
7883	Imputação de subsidios p/ investimentos	0.00	22,968.29	0.00	22,968.29	22,968.29 C
7885	Restituição de impostos	0.00	3,673.56	0.00	6,270.86	6,270.86 C
78851	Restituição de IVA-Imobilizado	0.00	0.00	0.00	15.00	15.00 C
78852	Restituição de IVA-Prod. alimentares	0.00	1,011.92	0.00	3,279.21	3,279.21 C
78853	Restituição de IVA- Fom.Serv.Externos	0.00	2,661.64	0.00	2,976.65	2,976.65 C
81	RESULTADOS LIQUIDO DO PERÍODO	0.00	0.00	19,722.75	19,722.75	0.00 C
818	Resultado liquido	0.00	0.00	19,722.75	19,722.75	0.00 C
8181	Resultado Liquido Exercício	0.00	0.00	19,722.75	19,722.75	0.00 C
<b>Total a débito:</b>		1,004,677.50		6,793,070.32		3,058,185.49 D
<b>Total a crédito:</b>			1,004,677.50		6,793,070.32	3,058,185.49 C

## Balancete de Razão

Data : Encerramento de 2023

Folha No : 1

Conta	Nome	Movimento do Mês		Acumulados Actuals		Saldos
		Débito	Crédito	Débito	Crédito	
11	CAIXA	0.00	0.00	405,194.93	404,698.34	496.59 D
12	DEPÓSITOS A ORDEM	0.00	0.00	1,264,175.18	1,248,078.69	16,096.49 D
21	CLIENTES E UTENTES	0.00	0.00	408,204.69	406,817.58	1,387.11 D
22	FORNECEDORES	0.00	0.00	235,224.87	267,274.33	32,049.46 C
23	PESSOAL	0.00	0.00	363,314.91	363,314.91	0.00 D
24	ESTADO E OUTROS ENTES PÚBLICOS	0.00	0.00	192,451.11	190,001.57	2,449.54 D
25	FINANCIAMENTOS OBTIDOS	0.00	0.00	319,430.09	749,687.52	430,257.43 C
27	OUTRAS CONTAS A RECEBER E A PAGAR	0.00	0.00	491,038.89	450,028.47	41,010.42 D
28	DIFERIMENTOS	0.00	0.00	26,860.18	28,582.50	1,722.32 C
31	COMPRAS	157.89	127,445.09	127,602.98	127,602.98	0.00 D
33	MATÉRIAS PRIMAS, SUBSID. E DE CONSUMO	139,104.57	140,733.65	146,563.39	140,733.65	5,829.74 D
41	INVESTIMENTOS FINANCEIROS	0.00	0.00	7,762.01	0.00	7,762.01 D
43	ACTIVOS FIXOS TANGÍVEIS	0.00	0.00	1,906,647.04	719,326.51	1,187,320.53 D
44	ACTIVOS INTANGÍVEIS	0.00	0.00	12,512.49	12,512.49	0.00 C
55	RESERVAS	0.00	0.00	0.00	49,120.64	49,120.64 C
56	RESULTADOS TRANSITADOS	0.00	0.00	89,421.36	19,722.75	69,698.61 D
59	OUTRAS VARIAÇÕES NOS FUNDOS PATRIMONIAIS	0.00	0.00	22,968.29	786,543.43	743,575.14 C
61	CUSTO MERCAD. VENDIDAS E MAT. CONSUMIDA	128,916.28	128,916.28	128,916.28	128,916.28	0.00 D
62	FORNECIMENTOS E SERVIÇOS EXTERNOS	0.00	174,481.70	186,609.69	186,609.69	0.00 D
63	GASTOS COM O PESSOAL	0.00	575,018.01	612,605.06	612,605.06	0.00 D
64	GASTOS DE DEPRECIAÇÃO E DE AMORTIZAÇÃO	0.00	44,231.95	44,231.95	44,231.95	0.00 D
68	OUTROS GASTOS	0.00	1,548.37	1,548.37	1,548.37	0.00 D
69	GASTOS DE FINANCIAMENTO	0.00	22,460.04	22,460.04	22,460.04	0.00 D
72	PRESTAÇÕES DE SERVIÇOS	459,161.52	0.00	463,089.72	463,089.72	0.00 D
75	SUBSÍDIOS, DOAÇÕES E LEGADOS A EXPLORACAO	526,025.52	0.00	533,350.23	533,350.23	0.00 D
76	REVERSÕES	785.00	0.00	785.00	785.00	0.00 D
78	OUTROS RENDIMENTOS	36,010.36	0.00	50,539.96	50,539.96	0.00 C
81	RESULTADOS LÍQUIDO DO PERÍODO	1,033,641.88	1,108,967.93	1,053,364.63	1,128,690.68	75,326.05 C

Total a débito:

2,323,803.02

9,116,873.34

Total a crédito:

2,323,803.02

9,116,873.34

1,332,051.04 D

1,332,051.04 C

PARECER DO CONSELHO FISCAL  
(CONTAS DO EXERCÍCIO DO ANO 2023)

1 - Em cumprimento da lei e dos estatutos, o conselho fiscal reuniu para analisar as contas apresentadas pela Direcção relativas ao exercício do ano 2023, tendo por base os seguintes documentos:

- Relatório e contas do exercício de 2023;
- Demonstração de resultados
- Balanço a 31 de Dezembro de 2023

2 - Analisados os documentos, verificamos encontrar-se tudo em ordem, pelo que deliberou-se por unanimidade emitir parecer favorável ao relatório e contas relativas ao exercício de 2023;


3- O conselho fiscal verifica com satisfação os resultados positivos obtidos, os quais só terão sido possíveis com elevado empenho e dedicação, pois as condições adversas mantiveram-se durante todo o exercício, nomeadamente a inflação e taxa de juros elevadas.

4 – Assim, o conselho fiscal agradece à direcção todo o empenho, dedicação e profissionalismo demonstrados.

Vila Cã, 26 de Março de 2024

O conselho fiscal:

José António Gonçalves Marques (Presidente)



Marta Alexandra Duarte (1º vogal)



Leonel Domingues Rodrigues (2º vogal)





ANO	11
MS	
MS	
MS	

**CG**  
Conta de Ganhos das Investições Particulares de Solidariedade Social

ANO S:MO

CONTAS	DESCRIÇÕES	ANO INICIO UTILIZAÇÃO INVEST.º (2)	VALOR TOTAL POR ENTIDADE E EMPLEND.º (3)	TAXA DE AMORTIZ. (4)	VALORES ANUAIS DAS REDUÇÕES E DAS AMORTIZAÇÕES										SALDO VALOR LIQ. ANO N-1 (9)	MOVIMENTOS NO ANO			SALDO VALOR LIQ. ANO N (14)
					AMORTIZAÇÕES											A crédito			
					1.º ANO	2.º ANO	3.º ANO	4.º ANO	5.º ANO	6.º ANO	7.º ANO	8.º ANO	9.º ANO	10.º ANO		11.º ANO	12.º ANO	13.º ANO	
<b>593</b>	<b>SUBSIDIOS</b>				(5)	(6)	(7)	(8)	(9)	(10)	(11)	(12)	(13)	(14)					
593101	Edifício Centro Social de Vila Cã	2010	211367,70		4 267,35	4 267,35	4 267,35	4 267,35	157 892,15	4 267,35	0,00	0,00	0,00	153 624,80					
593102	Câmara Municipal de Pombal	2010	47500		950,00	950,00	950,00	950,00	35 150,00	950,00	0,00	0,00	0,00	34 200,00					
593103	Junta Freguesia de Vila Cã	2010	522406,61		16 032,16	16 032,16	16 032,16	16 032,16	383 222,54	10 438,73	0,00	0,00	0,00	342 783,81					
593104	Inst.Segurança Social-Prog.Pares	2013	31425,34		6 285,07	6 285,07	6 285,07	6 285,07	0,00	0,00	0,00	0,00	0,00	0,00					
593104	IFAP-Prod-Prod-Equip. Transporte	2013	1653,28		550,43	550,43	550,43	550,43	0,00	0,00	0,00	0,00	0,00	0,00					
593104	IFAP-Prod-Prod-Prod-Outros ativos Intangíveis	2013	1653,28		550,43	550,43	550,43	550,43	0,00	0,00	0,00	0,00	0,00	0,00					
593104	IFAP-Prod-Prod-Prod-Equipamento básico	2014	7111,85		1 185,31	1 185,31	1 185,31	1 185,31	0,00	0,00	0,00	0,00	0,00	0,00					
593104	IFAP-Prod-Prod-Prod-Equipamento Administrativo	2014	3711,22		618,54	618,54	618,54	618,54	0,00	0,00	0,00	0,00	0,00	0,00					
593104	IFAP-Prod-Prod-Prod-Equipamento Administrativo	2014	2495,36		499,07	499,07	499,07	499,07	0,00	0,00	0,00	0,00	0,00	0,00					
593104	IFAP-Prod-Prod-Prod-Equipamento Administrativo	2014	944,64		314,88	314,88	314,88	314,88	0,00	0,00	0,00	0,00	0,00	0,00					
593104	IFAP-Prod-Prod-Edifício Centro Social de Vila Cã	2014	59610,83		1 112,21	1 112,21	1 112,21	1 112,21	45 600,74	1 112,21	0,00	0,00	0,00	44 488,53					
593105	Inst.Seg.Social-PRR-RE-Equip. Transporte	2023	25000,00		0,00	0,00	0,00	0,00	25 000,00	0,00	0,00	0,00	0,00	20 000,00					
593106	Inst.Seg.Social-Programa PRK Creche	2023	143679,00		0,00	0,00	0,00	0,00	6 000,00	0,00	0,00	0,00	0,00	143 679,00					
593107	Município de Pombal-PRR-RE-Equip. Transporte	2023	6000,00		1 200,00	1 200,00	1 200,00	1 200,00	6 000,00	0,00	0,00	0,00	0,00	4 800,00					
	<b>TOTAL SUBS.</b>		<b>1 060 982,63</b>		<b>38 015,02</b>	<b>37 149,71</b>	<b>24 165,57</b>	<b>16 766,29</b>	<b>622 865,43</b>	<b>22 968,29</b>	<b>0,00</b>	<b>0,00</b>	<b>0,00</b>	<b>743 575,14</b>					
<b>43</b>	<b>ATIVOS FIXOS TANGÍVEIS</b>																		
4332	Edifício Centro Social de Vila Cã	2010	1130004,12	2%	22 600,08	22 600,08	22 600,08	22 600,08	836 204,12	0,00	0,00	0,00	0,00	813 604,12					
433311	Equip.Alojamento Utentes	2010	18024,20	16,66%	3 002,83	3 002,83	3 010,05	3 010,05	0,00	0,00	0,00	0,00	0,00	0,00					
433321	Equip. Médico Hospitalar	2010	2923,52	16,66%	487,06	487,06	488,22	488,22	0,00	0,00	0,00	0,00	0,00	0,00					
433331	Equip.Didactico	2010	1303,88	16,66%	217,33	217,33	217,73	217,73	0,00	0,00	0,00	0,00	0,00	0,00					
433391	Outros	2010	11689,01	16,66%	1 947,39	1 947,39	1 952,06	1 952,06	0,00	0,00	0,00	0,00	0,00	0,00					
433511	Mobiliário e Utens.Administrativos	2010	497,11	16,66%	82,82	82,82	83,01	83,01	0,00	0,00	0,00	0,00	0,00	0,00					
433521	Mobiliário e Equipamento Social	2010	47522,49	33%	7 917,24	7 917,24	7 936,29	7 936,29	0,00	0,00	0,00	0,00	0,00	0,00					
43343	Equipamento de Transporte	2013	41900,45	20%	8 380,09	8 380,09	8 380,09	8 380,09	0,00	0,00	0,00	0,00	0,00	0,00					
44261	Outros Ativos Intangíveis	2013	2201,70	33,33%	734,04	734,04	734,04	734,04	0,00	0,00	0,00	0,00	0,00	0,00					
433313	Equip. Alojamento Utentes	2014	9482,47	16,66%	1 579,78	1 579,78	1 583,57	1 583,57	0,00	0,00	0,00	0,00	0,00	0,00					
433523	Mobiliário e Equipamento Social	2014	4946,29	16,66%	824,39	824,39	826,34	826,34	0,00	0,00	0,00	0,00	0,00	0,00					
433533	Equipamento Informático	2014	3227,15	20,00%	665,43	665,43	665,43	665,43	0,00	0,00	0,00	0,00	0,00	0,00					
433533	Equipamento Informático	2014	1259,52	33,33%	419,92	419,92	419,92	419,92	0,00	0,00	0,00	0,00	0,00	0,00					
4332	Edifício Centro Social de Vila Cã	2014	74147,50	2,00%	1 482,95	1 482,95	1 482,95	1 482,95	60 800,95	1 482,95	0,00	0,00	0,00	59 318,00					
4332	Edifício Centro Social de Vila Cã	2014	74147,50	2,00%	1 482,95	1 482,95	1 482,95	1 482,95	60 800,95	1 482,95	0,00	0,00	0,00	59 318,00					
433644	Equipamento de Transporte	2023	39114,00	20%	7 822,80	7 822,80	7 822,80	7 822,80	39 114,00	0,00	0,00	0,00	0,00	31 291,20					
	<b>TOTAL INVESTIM.</b>		<b>1 388 345,41</b>		<b>58 154,05</b>	<b>57 010,09</b>	<b>40 180,30</b>	<b>24 982,95</b>	<b>936 119,07</b>	<b>24 982,95</b>	<b>0,00</b>	<b>0,00</b>	<b>0,00</b>	<b>904 213,32</b>					

NOTA: O mapa deverá incluir todos os subsideios ainda por regularizar, assim como todos os investimentos por eles subsidiados e que ainda não estejam completamente amortizados. Em cada sub-conta só deverão ser registados os valores com origem na mesma "Entidade" e para o mesmo investimento (Empreendimento). As colunas para os valores das amortizações dos imobilizados e das reduções dos subsideios para os investimentos, deverão ser aumentadas com mais taxas de amortização diferenciadas, incluindo imobilizados com mais taxas de amortização diferenciadas.